

112-1新泰國中七年級社團簡介

學務處訓育組

重要事項

請老師務必於第一次上課選出班長和紀錄

各社**紀錄**看過來

時間: 每次聯課前後

地點: 學務處

事項: 領取、繳回



◆ 社團代碼 701

社團	童軍團	教師	張瑜文	上課地點	風雨操場																																																																																																
特殊需求	1. 童軍團為常設性社團，如要退團請洽團長 2. 每次聯課需穿著標準童軍服 3. 每週四中午會開小隊長會議，放學需整理隔日聯課的器材																																																																																																				
課程簡介	「憑我的榮譽，我願意...」所有活動鼓勵參與，但不強迫，學習童軍技能，參與校內校外服務學習，將童軍精神融入生活。																																																																																																				
社費	如有參與童軍露營、專科考驗、升級考驗，須額外繳交報名費用。																																																																																																				
課程計畫	<table><tr><th>週次</th><th>日期</th><th>課程內容</th><th>備註</th><th>週次</th><th>日期</th><th>課程內容</th><th>備註</th></tr><tr><td>一</td><td>9/1</td><td>社團暫停一次，老師請隨班督導。 社團選課/線上選社，在原班教室。</td><td></td><td>十一</td><td>11/10</td><td>6th炊事帳教學</td><td></td></tr><tr><td>二</td><td>9/8</td><td>社團選課/線上選社，在原班教室。</td><td></td><td>十二</td><td>11/17</td><td>7th 架帳 - 炊事帳</td><td></td></tr><tr><td>三</td><td>9/15</td><td>1st 聯課分組、諾規路介紹 (七年級編隊)</td><td></td><td>十三</td><td>11/24</td><td>8th 初級繩結(三)縮短結、繫木結、稱人結、諾規銘4</td><td></td></tr><tr><td>四</td><td>9/22</td><td>2nd 手號操、歌曲、歡呼、禮節、隊形、諾規銘1</td><td></td><td>十四</td><td>12/1</td><td>9th 架帳 - 蒙古包</td><td></td></tr><tr><td>五</td><td>9/29</td><td></td><td></td><td>十五</td><td>12/8</td><td>☆自治會發表☆</td><td></td></tr><tr><td>六</td><td>10/6</td><td>3rd 初級繩結(一)繩頭處理、收繩、單結、八字結、平結、接繩結、諾規銘2</td><td></td><td>十六</td><td>12/15</td><td>10th 訊號遊戲</td><td></td></tr><tr><td>七</td><td>10/13</td><td>☆第一次段考☆</td><td></td><td>十七</td><td>12/22</td><td>11th 方位、指北針</td><td></td></tr><tr><td>八</td><td>10/20</td><td>4th 初級繩結(二)雙套、活索結、雙半結、營繩結、諾規銘3</td><td></td><td>十八</td><td>12/29</td><td>12th 校園追蹤(定向)</td><td></td></tr><tr><td>九</td><td>10/27</td><td>5th 雙旗、電碼本</td><td></td><td>十九</td><td>1/5</td><td>13th 包紮-大小吊腕、頭部、手掌、腰部</td><td></td></tr><tr><td>十</td><td>11/3</td><td>☆校慶預演☆ (社團暫停一次，老師請隨班督導)</td><td></td><td>二十</td><td>1/12</td><td>14th 包紮-踝部、擔架製作</td><td></td></tr><tr><td></td><td></td><td></td><td></td><td>二一</td><td>1/13</td><td>成績輸入</td><td></td></tr></table>					週次	日期	課程內容	備註	週次	日期	課程內容	備註	一	9/1	社團暫停一次，老師請隨班督導。 社團選課/線上選社，在原班教室。		十一	11/10	6th炊事帳教學		二	9/8	社團選課/線上選社，在原班教室。		十二	11/17	7th 架帳 - 炊事帳		三	9/15	1st 聯課分組、諾規路介紹 (七年級編隊)		十三	11/24	8th 初級繩結(三)縮短結、繫木結、稱人結、諾規銘4		四	9/22	2nd 手號操、歌曲、歡呼、禮節、隊形、諾規銘1		十四	12/1	9th 架帳 - 蒙古包		五	9/29			十五	12/8	☆自治會發表☆		六	10/6	3rd 初級繩結(一)繩頭處理、收繩、單結、八字結、平結、接繩結、諾規銘2		十六	12/15	10th 訊號遊戲		七	10/13	☆第一次段考☆		十七	12/22	11th 方位、指北針		八	10/20	4th 初級繩結(二)雙套、活索結、雙半結、營繩結、諾規銘3		十八	12/29	12th 校園追蹤(定向)		九	10/27	5th 雙旗、電碼本		十九	1/5	13th 包紮-大小吊腕、頭部、手掌、腰部		十	11/3	☆校慶預演☆ (社團暫停一次，老師請隨班督導)		二十	1/12	14th 包紮-踝部、擔架製作						二一	1/13	成績輸入	
週次	日期	課程內容	備註	週次	日期	課程內容	備註																																																																																														
一	9/1	社團暫停一次，老師請隨班督導。 社團選課/線上選社，在原班教室。		十一	11/10	6th炊事帳教學																																																																																															
二	9/8	社團選課/線上選社，在原班教室。		十二	11/17	7th 架帳 - 炊事帳																																																																																															
三	9/15	1st 聯課分組、諾規路介紹 (七年級編隊)		十三	11/24	8th 初級繩結(三)縮短結、繫木結、稱人結、諾規銘4																																																																																															
四	9/22	2nd 手號操、歌曲、歡呼、禮節、隊形、諾規銘1		十四	12/1	9th 架帳 - 蒙古包																																																																																															
五	9/29			十五	12/8	☆自治會發表☆																																																																																															
六	10/6	3rd 初級繩結(一)繩頭處理、收繩、單結、八字結、平結、接繩結、諾規銘2		十六	12/15	10th 訊號遊戲																																																																																															
七	10/13	☆第一次段考☆		十七	12/22	11th 方位、指北針																																																																																															
八	10/20	4th 初級繩結(二)雙套、活索結、雙半結、營繩結、諾規銘3		十八	12/29	12th 校園追蹤(定向)																																																																																															
九	10/27	5th 雙旗、電碼本		十九	1/5	13th 包紮-大小吊腕、頭部、手掌、腰部																																																																																															
十	11/3	☆校慶預演☆ (社團暫停一次，老師請隨班督導)		二十	1/12	14th 包紮-踝部、擔架製作																																																																																															
				二一	1/13	成績輸入																																																																																															

◆ 社團代碼 702

社團	機關王社	教師	王湘穎	上課地點	生科教室C																														
特殊需求	1. 喜愛「團隊合作」。 2. 對於「積木」及「機關設計」有興趣。 3. 招收人數共18人(3人一組，共六組)。																																		
課程簡介	搭配智高積木，在機關設計中體驗科學原理。																																		
課程計畫	<table border="1"> <tbody> <tr> <td>L1</td><td>破冰、課程介紹</td><td>L6</td><td>活動－印章</td><td>L11</td><td>活動－期末專題製作</td></tr> <tr> <td>L2</td><td>活動－之字軌道</td><td>L7</td><td>活動－投石器1</td><td>L12</td><td>活動－期末專題製作</td></tr> <tr> <td>L3</td><td>活動－上升軌道</td><td>L8</td><td>活動－投石器2</td><td>L13</td><td>活動－期末專題製作</td></tr> <tr> <td>L4</td><td>活動－跌跌樂</td><td>L9</td><td>活動－刺氣球1</td><td>L14</td><td>活動－期末專題發表</td></tr> <tr> <td>L5</td><td>活動－鐵鎚敲敲</td><td>L10</td><td>競賽－刺氣球2</td><td></td><td></td></tr> </tbody> </table>					L1	破冰、課程介紹	L6	活動－印章	L11	活動－期末專題製作	L2	活動－之字軌道	L7	活動－投石器1	L12	活動－期末專題製作	L3	活動－上升軌道	L8	活動－投石器2	L13	活動－期末專題製作	L4	活動－跌跌樂	L9	活動－刺氣球1	L14	活動－期末專題發表	L5	活動－鐵鎚敲敲	L10	競賽－刺氣球2		
L1	破冰、課程介紹	L6	活動－印章	L11	活動－期末專題製作																														
L2	活動－之字軌道	L7	活動－投石器1	L12	活動－期末專題製作																														
L3	活動－上升軌道	L8	活動－投石器2	L13	活動－期末專題製作																														
L4	活動－跌跌樂	L9	活動－刺氣球1	L14	活動－期末專題發表																														
L5	活動－鐵鎚敲敲	L10	競賽－刺氣球2																																

◆ 社團代碼 703

社團	國樂團	教師	洪珮僊	上課地點	國樂教室
特殊需求	上學期參加者，若無指導老師同意不予退團 註：不開放選社，想參加者請洽指導老師加入				
課程簡介	國樂團師生珍惜著所有資源的協助與滋養，秉持著推行中國傳統音樂文化的使命，以「在中國音樂中掀起生命根柢無限的情懷」為宗旨，朝著以國樂藝術回饋溫暖臺灣土地為目標，多年來赴公益機構舉行多場慈善義演。國樂是傳統之美，歡迎大家。				
課程計畫	第一週至第十二週 音樂比賽指定曲與自選曲練習 第十三週至第十四週 本學期所學曲目評鑑與回饋				

◆ 社團代碼 704

社團	創意飾品設計社團	教師	張幼蘭	上課地點	創意飾品設計教室 (岳飛二樓)														
特殊需求	1. 對於手工藝有興趣者 2. 沉著、耐心、美感																		
課程簡介	想要製作與眾不同的飾品，增添生活色彩的潮流人士，一定不能錯過創意飾品設計社。																		
課程計畫	<table><tr><th>課程時段</th><th>課程內容</th></tr><tr><td>第1~2堂</td><td>時尚皮件卡套</td></tr><tr><td>第3~4堂</td><td>編織幸運繩~口罩掛繩</td></tr><tr><td>第5~6堂</td><td>口罩收納套</td></tr><tr><td>第7~8堂</td><td>軟膜飾品製作</td></tr><tr><td>第9~10堂</td><td>韓風流行配飾</td></tr><tr><td>第11~14堂</td><td>蝶古巴特拼貼、皮革悠遊卡夾</td></tr></table>					課程時段	課程內容	第1~2堂	時尚皮件卡套	第3~4堂	編織幸運繩~口罩掛繩	第5~6堂	口罩收納套	第7~8堂	軟膜飾品製作	第9~10堂	韓風流行配飾	第11~14堂	蝶古巴特拼貼、皮革悠遊卡夾
課程時段	課程內容																		
第1~2堂	時尚皮件卡套																		
第3~4堂	編織幸運繩~口罩掛繩																		
第5~6堂	口罩收納套																		
第7~8堂	軟膜飾品製作																		
第9~10堂	韓風流行配飾																		
第11~14堂	蝶古巴特拼貼、皮革悠遊卡夾																		



◆ 社團代碼 705

社團	生活科技社	教師	陳佳萱	上課地點	生活科技教室
特殊需求	對動手實作有興趣 上課須攜帶鉛筆盒				
課程簡介	本社團著重動手實作，以木工工具及電路簡單電子零件為主。				
社費	100元				
課程計畫	第一周 破冰活動 / 幹部選拔	第五周 實作作品一	第九周 實作作品二	第十三周 實作作品三	
	第二周 基礎工具介紹	第六周 實作作品一	第十周 實作作品二	第十四周 實作作品三	
	第三周 基礎工具介紹	第七周 實作作品一	第十一周 實作作品二		
	第四周 實作作品一	第八周 實作作品二	第十二周 實作作品三		

◆ 社團代碼 706

社團	熱舞社	教師	齊宜恕	上課地點	活動中心5樓 (肢體律動教室)																										
特殊需求	只要喜歡跳舞，都歡迎加入。																														
課程簡介	不侷限任何舞風，每一個舞風都會體驗到！																														
課程計畫	<table><tr><td>第一週</td><td>課程說明，街舞風格介紹</td></tr><tr><td>第二週</td><td>hiphop 基礎律動教學+小排舞(上)</td></tr><tr><td>第三週</td><td>hiphop 基礎律動教學+小排舞 (中)</td></tr><tr><td>第四週</td><td>hiphop 基礎律動教學+小排舞(下)</td></tr><tr><td>第五週</td><td>jazz基礎律動教學+小排舞(上)</td></tr><tr><td>第六週</td><td>jazz基礎律動教學+小排舞(中)</td></tr><tr><td>第七週</td><td>jazz基礎律動教學+小排舞(下)</td></tr><tr><td>第八週</td><td>WAACKING 基礎律動教學+小排舞(上)</td></tr><tr><td>第九週</td><td>WAACKING 基礎律動教學+小排舞(中)</td></tr><tr><td>第十週</td><td>WAACKING 基礎律動教學+小排舞(下)</td></tr><tr><td>第十一週</td><td>choreography (上)</td></tr><tr><td>第一二週</td><td>choreography (中)</td></tr><tr><td>第一三週</td><td>choreography (下)</td></tr></table>					第一週	課程說明，街舞風格介紹	第二週	hiphop 基礎律動教學+小排舞(上)	第三週	hiphop 基礎律動教學+小排舞 (中)	第四週	hiphop 基礎律動教學+小排舞(下)	第五週	jazz基礎律動教學+小排舞(上)	第六週	jazz基礎律動教學+小排舞(中)	第七週	jazz基礎律動教學+小排舞(下)	第八週	WAACKING 基礎律動教學+小排舞(上)	第九週	WAACKING 基礎律動教學+小排舞(中)	第十週	WAACKING 基礎律動教學+小排舞(下)	第十一週	choreography (上)	第一二週	choreography (中)	第一三週	choreography (下)
第一週	課程說明，街舞風格介紹																														
第二週	hiphop 基礎律動教學+小排舞(上)																														
第三週	hiphop 基礎律動教學+小排舞 (中)																														
第四週	hiphop 基礎律動教學+小排舞(下)																														
第五週	jazz基礎律動教學+小排舞(上)																														
第六週	jazz基礎律動教學+小排舞(中)																														
第七週	jazz基礎律動教學+小排舞(下)																														
第八週	WAACKING 基礎律動教學+小排舞(上)																														
第九週	WAACKING 基礎律動教學+小排舞(中)																														
第十週	WAACKING 基礎律動教學+小排舞(下)																														
第十一週	choreography (上)																														
第一二週	choreography (中)																														
第一三週	choreography (下)																														

◆ 社團代碼 707

社團	橋牌社	教師	陳謀正	上課地點	707																																
特殊需求	1. 對於桌遊有興趣者佳，適合喜愛互動及思考的學生。 2. 教室需求：智慧大屏、電腦 3. 學生人數務必為4的倍數。 4. 上課學生不需要帶撲克牌。																																				
課程簡介	橋牌，撲克牌遊戲之一。是集合心理學、機率、推理、合作和技巧等理論和方法的娛樂，也是一種高競技的比賽。從發牌-叫牌-打牌-計分，讓你從不會不懂不了解，到喜歡愛上癡迷橋牌。																																				
課程計畫	<div><div></div><div><table><tr><th>時間</th><th>預定內容</th><th>時間</th><th>預定內容</th></tr><tr><td>第一週</td><td>打橋牌的預備知識 ①</td><td>第八週</td><td>分組練習 ①</td></tr><tr><td>第二週</td><td>打橋牌的預備知識 ②</td><td>第九週</td><td>分組練習 ②</td></tr><tr><td>第三週</td><td>打橋牌的事前準備 ①</td><td>第十週</td><td>橋牌知識紙筆測驗</td></tr><tr><td>第四週</td><td>打橋牌的事前準備 ②</td><td>第十一週</td><td>誰是橋牌王(初選)</td></tr><tr><td>第五週</td><td>打橋牌的基本能力 ①</td><td>第十二週</td><td>誰是橋牌王(預賽)</td></tr><tr><td>第六週</td><td>打橋牌的基本能力 ②</td><td>第十三週</td><td>誰是橋牌王(準決賽)</td></tr><tr><td>第七週</td><td>打橋牌的基本能力 ③</td><td>第十四週</td><td>誰是橋牌王(決賽)</td></tr></table></div></div>					時間	預定內容	時間	預定內容	第一週	打橋牌的預備知識 ①	第八週	分組練習 ①	第二週	打橋牌的預備知識 ②	第九週	分組練習 ②	第三週	打橋牌的事前準備 ①	第十週	橋牌知識紙筆測驗	第四週	打橋牌的事前準備 ②	第十一週	誰是橋牌王(初選)	第五週	打橋牌的基本能力 ①	第十二週	誰是橋牌王(預賽)	第六週	打橋牌的基本能力 ②	第十三週	誰是橋牌王(準決賽)	第七週	打橋牌的基本能力 ③	第十四週	誰是橋牌王(決賽)
時間	預定內容	時間	預定內容																																		
第一週	打橋牌的預備知識 ①	第八週	分組練習 ①																																		
第二週	打橋牌的預備知識 ②	第九週	分組練習 ②																																		
第三週	打橋牌的事前準備 ①	第十週	橋牌知識紙筆測驗																																		
第四週	打橋牌的事前準備 ②	第十一週	誰是橋牌王(初選)																																		
第五週	打橋牌的基本能力 ①	第十二週	誰是橋牌王(預賽)																																		
第六週	打橋牌的基本能力 ②	第十三週	誰是橋牌王(準決賽)																																		
第七週	打橋牌的基本能力 ③	第十四週	誰是橋牌王(決賽)																																		

◆ 社團代碼 708

社團	國際文化社	教師	陳品如	上課地點	708
特殊需求	需有基本英語會話能力				
課程簡介	透過課程，認識國際文化，增加對國際的理解。				
社費					
課程計畫	第1週	社團導覽介紹		講述/介紹	
	第2~5週	各國節慶教學		影片欣賞、學習單	
	第6~10週	各國文化內涵認識		投影片、學習單	
	第11~15週	學生分組報告		利用PPT製作投影片，介紹各國文化，並上台報告。	

◆ 社團代碼 709

社團	看電影學英文	教師	徐詩涵	上課地點	709
特殊需求	1. 喜歡看電影，對英文單字有基本的認識。 2. 要寫學習單。 3. 攜帶文具用品。				
課程簡介	歡迎喜歡看電影的你/妳 一起從劇中學英文				
課程計畫	1. 社團期末分數：課堂中專注欣賞電影、學習單。 2. 每週課程： 第1 週 → 課程介紹、幹部選舉 第2-4週→劇情主題電影+學習單 第5-7週→動畫主題電影+學習單 第8-10週→科幻主題電影+學習單 第11-14週→ 喜劇主題電影+學習單				

◆ 社團代碼 710

社團	合唱團	教師	李月惠	上課地點	710
特殊需求	1. 上學期參加者，若無指導老師同意不予退團，須參加兩年 2. 填寫合唱團報名表 3. 經由指導老師給予甄選方可成為正式團員				
課程簡介	1. 每年代表學校參加新北市女聲合唱音樂比賽與鄉土歌謠比賽 2. 每年參與校內「芝蘭玉樹音樂會」 3. 參與校內校外的大小活動演出與快閃				
課程計畫	課程內容				
	第一~四週	暖身練習、發聲練習、音樂比賽指定曲自選曲練唱。			
	第五~八週	音樂比賽樂曲回饋評鑑。			
	第九~十四週	音樂會樂曲練唱配置。			

◆ 社團代碼 711

社團	象棋社	教師	陳劭柏	上課地點	711
特殊需求	熱愛象棋，喜歡動腦、益智遊戲的同學都歡迎加入。 每周課程需自備象棋。				
課程簡介	象棋教學，小組競賽遊戲。				
課程計畫	<ol style="list-style-type: none"> 1.社團須知、象棋教學、遊戲規則介紹、進行分組。 2.象棋大盤競賽(1) 3.象棋大盤競賽(2) 4.象棋大盤競賽(3) 5.象棋大盤競賽(4) 6.象棋大盤競賽(5) 7. 結算成績，比賽檢討，象棋教學、重新分組。 8.暗棋競賽(1) 9.暗棋競賽(2) 10.暗棋競賽(3) 11.暗棋競賽(4) 12.暗棋競賽(5) 13.結算成績，比賽檢討 14.自由練習 				




◆ 社團代碼 712

社團	撞球社	教師	余金城	上課地點	中正大樓地下室
特殊需求	想要運動又不想流很多汗，不管你是只聽過撞球或是喜歡撞球熱愛撞球的同學，不怕從零開始，只怕你不跨出那一步！一起揪三五好友共同來體驗撞球活動，一起來打球，一起討論球的滾動原理，也可以互相鼓勵一起進步喔！				
課程簡介	<ol style="list-style-type: none">1. 從零開始從球具、動作、觀念、撞球物理與數學，完整地讓你吸收對撞球世界各個面向的知識。2. 從打球過程中培養『專注力』、『手眼協調能力』、『耐心』、『思考力』。				
課程計畫	<p>1-4週：撞球基本概念、基本動作介紹(1. 站姿 2. 握桿 3. 架橋)、 運桿方式、瞄準方法及各種桿法運用介紹</p> <p>5-8週：定桿、推桿與拉桿打法練習</p> <p>9-12週：分離角度與力道控制</p> <p>13-16週：中低高桿加塞練習</p> <p>17-20週：灌球與解球練習</p>				


◆ 社團代碼 713

社團	愛閱社	教師	戴振益	上課地點	713教室/圖書館
特殊需求	1. 喜歡閱讀，能靜下心來閱讀即可 2. 上課請攜帶至少一本想閱讀的書籍 3. 攜帶書籍、文具、學生證，期末至少完成1篇箱書的閱讀心得。				
課程簡介	歡迎喜歡閱讀的同學，可以盡情的沉浸於閱讀之中。				
課程計畫	*社團期末分數：出缺席加上課靜心閱讀70%+閱讀心得30%。 *每週課程： 第一堂 →課程介紹、選幹部。 第二堂～期末 →靜心閱讀+寫閱讀心得。				



◆ 社團代碼 714


社團	爵士大樂團	教師	林孟錡	上課地點	音樂教室(二)
特殊需求	1. 參加之同學，依興趣及身體條件選擇欲演奏樂器。 2. 每周五第二、三節都要練習，段考前一週第三節會停練。 3. 選擇管樂器同學須另外購買吹嘴。				
課程簡介	1. 在爵士樂團，透過樂器學習能夠培養專注力以及時間分配。 2. 音樂社團是認識與找出自己潛能的最佳出處。 3. 爵士樂團除了學習樂器外，還能學到團隊合作，與樂團夥伴共同譜出屬於你們的樂章。				
社費	社團費用一學期是3500-4000元，須獲得家長同意才可以參加。				
課程計畫	1. 第一週~四週:爵士音樂欣賞與認識、樂器初學進度:音階 2. 第五週~八週:能夠與同學一同演奏簡單的練習短曲 3. 第九週~十三週: 能夠演奏一首爵士樂團風格曲目 4. 第十二週~第十七週: 能夠與他人合奏二至三首爵士樂團曲目				



112-1新泰國中八年級社團簡介

學務處訓育組

◆ 社團代碼 801

社團	數學史研究社	教師	黃俊賓	上課地點	801教室
特殊需求	<ol style="list-style-type: none">1. 喜歡數學。2. 樂於了解數學的歷史、認識數學家、思考問題為佳。				
課程簡介	<ol style="list-style-type: none">1. 了解數學的起源，反思為什麼要學數學。2. 學習羅馬數字等數字系統，理解印度阿拉伯數字流傳下來的原因。3. 認識巴斯卡與斐波納契兩位數學家及其在數學上的貢獻。				
社費	講義或學習單影印費20元，多退少補。				
課程計畫	<div><ul style="list-style-type: none">✓ 第1次上課：課程介紹、幹部選拔、分組✓ 第2~3次上課：數學的起源✓ 第4~5次上課：為什麼要學數學✓ 第6~8次上課：數字系統✓ 第9~11次上課：斐波納契數列✓ 第12~13次上課：數學家巴斯卡✓ 第14次上課：總結與心得分享</div> 				

◆ 社團代碼 802

社團	美學設計	教師	陳佩怡	上課地點	時尚造型教室 (岳飛大樓一樓)														
特殊需求	一顆愛美的心。																		
課程簡介	1. 社團人數25人，時尚造型教室(岳飛大樓一樓)上課。 2. 與高職端合作，教你認識自己的肌膚狀況，及學習化妝、身體及指甲彩繪，使你成為時尚達人。																		
課程計畫	<table><tr><th>課程時段</th><th>課程內容</th></tr><tr><td>第1~2堂</td><td>皮膚的認識與清潔</td></tr><tr><td>第3~4堂</td><td>保養品認識與使用</td></tr><tr><td>第5~7堂</td><td>彩妝</td></tr><tr><td>第8~10堂</td><td>指甲彩繪</td></tr><tr><td>第11~13堂</td><td>身體彩繪</td></tr><tr><td>第14堂</td><td>美姿美儀</td></tr></table>					課程時段	課程內容	第1~2堂	皮膚的認識與清潔	第3~4堂	保養品認識與使用	第5~7堂	彩妝	第8~10堂	指甲彩繪	第11~13堂	身體彩繪	第14堂	美姿美儀
課程時段	課程內容																		
第1~2堂	皮膚的認識與清潔																		
第3~4堂	保養品認識與使用																		
第5~7堂	彩妝																		
第8~10堂	指甲彩繪																		
第11~13堂	身體彩繪																		
第14堂	美姿美儀																		

◆ 社團代碼 803

社團	童軍團	教師	董玟玲	上課地點	風雨操場																																																																																																
特殊需求	1. 童軍團為常設性社團，如要退團請洽團長 2. 每次聯課需穿著標準童軍服 3. 每週四中午會開小隊長會議，放學需整理隔日聯課的器材																																																																																																				
課程簡介	「憑我的榮譽，我願意...」所有活動鼓勵參與，但不強迫，學習童軍技能，參與校內校外服務學習，將童軍精神融入生活。																																																																																																				
社費	如有參與童軍露營、專科考驗、升級考驗，須額外繳交報名費用。																																																																																																				
課程計畫	<table><tr><th>週次</th><th>日期</th><th>課程內容</th><th>備註</th><th>週次</th><th>日期</th><th>課程內容</th><th>備註</th></tr><tr><td>一</td><td>9/1</td><td>社團暫停一次，老師請隨班督導。 社團選課/線上選社，在原班教室。</td><td></td><td>十一</td><td>11/10</td><td>5th炊事帳教學</td><td></td></tr><tr><td>二</td><td>9/8</td><td>社團選課/線上選社，在原班教室。</td><td></td><td>十二</td><td>11/17</td><td>6th 架帳 - 炊事帳</td><td></td></tr><tr><td>三</td><td>9/15</td><td>1st 聯誼分組、諾規銘介紹 (七年級編隊)</td><td></td><td>十三</td><td>11/24</td><td>7th 初級繩結(三)縮短結、繫木結、稱人結、諾規銘4</td><td></td></tr><tr><td>四</td><td>9/22</td><td>2nd 手號操、歌曲、歡呼、禮節、隊形、諾規銘1</td><td></td><td>十四</td><td>12/1</td><td>8th 架帳 - 蒙古包</td><td></td></tr><tr><td>五</td><td>9/29</td><td></td><td></td><td>十五</td><td>12/8</td><td>9th 雙旗、電碼本</td><td></td></tr><tr><td>六</td><td>10/6</td><td>3rd 初級繩結(一)繩頭處理、收繩、單結、八字結、平結、接繩結、諾規銘2</td><td></td><td>十六</td><td>12/15</td><td>10th 訊號遊戲</td><td></td></tr><tr><td>七</td><td>10/13</td><td>☆第一次段考☆</td><td></td><td>十七</td><td>12/22</td><td>11th 方位、指北針</td><td></td></tr><tr><td>八</td><td>10/20</td><td>☆作家有約☆</td><td></td><td>十八</td><td>12/29</td><td>12th 校園追蹤(定向)</td><td></td></tr><tr><td>九</td><td>10/27</td><td>4th 初級繩結(二)雙套、活索結、雙半結、營繩結、諾規銘3</td><td></td><td>十九</td><td>1/5</td><td>13th 包裝-大小吊腕、頭部、手掌、腰部</td><td></td></tr><tr><td>十</td><td>11/3</td><td>☆校慶預演☆ (社團暫停一次，老師請隨班督導)</td><td></td><td>二十</td><td>1/12</td><td>14th 包裝-踝部、擔架製作</td><td></td></tr><tr><td></td><td></td><td></td><td></td><td>二一</td><td>1/13</td><td>成績輸入</td><td></td></tr></table>					週次	日期	課程內容	備註	週次	日期	課程內容	備註	一	9/1	社團暫停一次，老師請隨班督導。 社團選課/線上選社，在原班教室。		十一	11/10	5th炊事帳教學		二	9/8	社團選課/線上選社，在原班教室。		十二	11/17	6th 架帳 - 炊事帳		三	9/15	1st 聯誼分組、諾規銘介紹 (七年級編隊)		十三	11/24	7th 初級繩結(三)縮短結、繫木結、稱人結、諾規銘4		四	9/22	2nd 手號操、歌曲、歡呼、禮節、隊形、諾規銘1		十四	12/1	8th 架帳 - 蒙古包		五	9/29			十五	12/8	9th 雙旗、電碼本		六	10/6	3rd 初級繩結(一)繩頭處理、收繩、單結、八字結、平結、接繩結、諾規銘2		十六	12/15	10th 訊號遊戲		七	10/13	☆第一次段考☆		十七	12/22	11th 方位、指北針		八	10/20	☆作家有約☆		十八	12/29	12th 校園追蹤(定向)		九	10/27	4th 初級繩結(二)雙套、活索結、雙半結、營繩結、諾規銘3		十九	1/5	13th 包裝-大小吊腕、頭部、手掌、腰部		十	11/3	☆校慶預演☆ (社團暫停一次，老師請隨班督導)		二十	1/12	14th 包裝-踝部、擔架製作						二一	1/13	成績輸入	
週次	日期	課程內容	備註	週次	日期	課程內容	備註																																																																																														
一	9/1	社團暫停一次，老師請隨班督導。 社團選課/線上選社，在原班教室。		十一	11/10	5th炊事帳教學																																																																																															
二	9/8	社團選課/線上選社，在原班教室。		十二	11/17	6th 架帳 - 炊事帳																																																																																															
三	9/15	1st 聯誼分組、諾規銘介紹 (七年級編隊)		十三	11/24	7th 初級繩結(三)縮短結、繫木結、稱人結、諾規銘4																																																																																															
四	9/22	2nd 手號操、歌曲、歡呼、禮節、隊形、諾規銘1		十四	12/1	8th 架帳 - 蒙古包																																																																																															
五	9/29			十五	12/8	9th 雙旗、電碼本																																																																																															
六	10/6	3rd 初級繩結(一)繩頭處理、收繩、單結、八字結、平結、接繩結、諾規銘2		十六	12/15	10th 訊號遊戲																																																																																															
七	10/13	☆第一次段考☆		十七	12/22	11th 方位、指北針																																																																																															
八	10/20	☆作家有約☆		十八	12/29	12th 校園追蹤(定向)																																																																																															
九	10/27	4th 初級繩結(二)雙套、活索結、雙半結、營繩結、諾規銘3		十九	1/5	13th 包裝-大小吊腕、頭部、手掌、腰部																																																																																															
十	11/3	☆校慶預演☆ (社團暫停一次，老師請隨班督導)		二十	1/12	14th 包裝-踝部、擔架製作																																																																																															
				二一	1/13	成績輸入																																																																																															

◆ 社團代碼 804

社團	英語電影及歌曲欣賞社	教師	黃美華	上課地點	804教室															
特殊需求	1. 對語文學習及文化認識有興趣者者。 2. 須完成指定學習單及個人報告。																			
課程簡介	透過影片學習英文俚語及日常生活用語，並從影片中挑選歌曲，認識歌曲中的單字及其意義。																			
課程計畫	<table><tr><td>週次</td><td>主題</td><td>說明</td></tr><tr><td>第一週</td><td>課程介紹</td><td>講述</td></tr><tr><td>第二~八週</td><td>電影欣賞</td><td>影片欣賞、完成學習單</td></tr><tr><td>第九~十一週</td><td>電影主題曲欣賞</td><td>英語歌曲介紹及認識歌詞、完成學習單</td></tr><tr><td>第十二~十四週</td><td>個人喜愛英語電影或歌曲分享及報告</td><td>學生PPT呈現及教師回饋</td></tr></table>					週次	主題	說明	第一週	課程介紹	講述	第二~八週	電影欣賞	影片欣賞、完成學習單	第九~十一週	電影主題曲欣賞	英語歌曲介紹及認識歌詞、完成學習單	第十二~十四週	個人喜愛英語電影或歌曲分享及報告	學生PPT呈現及教師回饋
週次	主題	說明																		
第一週	課程介紹	講述																		
第二~八週	電影欣賞	影片欣賞、完成學習單																		
第九~十一週	電影主題曲欣賞	英語歌曲介紹及認識歌詞、完成學習單																		
第十二~十四週	個人喜愛英語電影或歌曲分享及報告	學生PPT呈現及教師回饋																		


◆ 社團代碼 805

社團	閱讀社	教師	呂靜娟	上課地點	805教室
特殊需求	1、上課需攜帶學生證，方便至書香藝苑借閱書籍。 2、需依進度完成指定之閱讀心得。				
課程簡介	喜歡閱讀、習慣閱讀，並從中培養有效閱讀策略。				
課程計畫	<p>◆ 評分標準：</p> <p>1、出缺席狀況（20%） 2、課堂閱讀及活動參與狀況（40%） 3、閱讀護照書寫評比及完成篇數（40%）</p> <p>◆ 課程安排：</p> <p>第一週：書香藝苑介紹、課程規畫說明、幹部選舉。 第二週至期末：靜心閱讀，搭配閱讀心得寫作及閱讀活動。</p>				

◆ 社團代碼 806

社團	扯鈴社	教師	蘇蕙婷	上課地點	風雨操場										
特殊需求	1. 需 自備 「培鈴」（可找教練代購）。 2. 可收30人。 3. 七八年級都可選。 4. 另有扯鈴校隊，可於開課後詢問教練。														
課程簡介	1. 在學習扯鈴的過程中，認識這項民俗技藝，也確保傳統的文化傳承。 2. 藉由扯鈴的技術學習，訓練手眼協調，進一步提升專注力、遇挫折的容忍力。並學習相互幫助、配合、默契的考驗。														
課程計畫	<table><tr><th>課程時段</th><th>主題</th></tr><tr><td>第一～四週</td><td>基礎運鈴、調鈴、初階基本招式</td></tr><tr><td>第五～十週</td><td>拋鈴、繞腳……等中階招式</td></tr><tr><td>第十一～十三週</td><td>扯鈴雙人、團體招式</td></tr><tr><td>第十四週</td><td>期末成果驗收</td></tr></table>					課程時段	主題	第一～四週	基礎運鈴、調鈴、初階基本招式	第五～十週	拋鈴、繞腳……等中階招式	第十一～十三週	扯鈴雙人、團體招式	第十四週	期末成果驗收
課程時段	主題														
第一～四週	基礎運鈴、調鈴、初階基本招式														
第五～十週	拋鈴、繞腳……等中階招式														
第十一～十三週	扯鈴雙人、團體招式														
第十四週	期末成果驗收														

◆ 社團代碼 807

社團	新泰播客社	教師	羅俊驛	上課地點	807教室
特殊需求	1. 對於影音剪輯有興趣者佳。 2. 對於口說技巧有一定的熱情。 3. 教室需求：電腦、投影機、麥克風、錄製設備				
課程簡介	什麼是Podcast？沒有時間限制，大家隨時隨地都能透過智慧型手機或其他個人裝置收聽節目。讓你參與學校Podcast的節目製作，從企劃製作到訪談，讓你從錄音到剪輯一手包辦~				
社費					
課程計畫	<div><div>課程內容</div><div><div>1.企劃製作</div><div>2.口說練習</div><div>3.剪輯技巧</div><div>4.配音實戰</div></div><div></div></div>				

◆ 社團代碼 808

社團	合唱團	教師	趙怡婷	上課地點	音樂教室(一)
特殊需求	1. 上學期參加者，若無指導老師同意不予退團，須參加兩年 2. 填寫合唱團報名表 3. 經由指導老師給予甄選方可成為正式團員				
課程簡介	1. 每年代表學校參加新北市女聲合唱音樂比賽與鄉土歌謠比賽 2. 每年參與校內「芝蘭玉樹音樂會」 3. 參與校內校外的大小活動演出與快閃				
社費					
課程計畫		課程內容			
	第一~四週	暖身練習、發聲練習、音樂比賽指定曲自選曲練唱。			
	第五~八週	音樂比賽樂曲回饋評鑑。			
	第九~十四週	音樂會樂曲練唱配置。			

◆ 社團代碼 809

社團	語文欣賞	教師	吳錦芳	上課地點	809教室
特殊需求	具備閩南語口說能力				
課程簡介	閩南語文章朗讀				
課程計畫	第三週~第四週：自我介紹 第六週~第十一週：第一篇朗讀文章欣賞及口說 第十二週~第十六週：第二篇朗讀文章欣賞及口說 第十七週~第二十一週：第三篇朗讀文章欣賞及口說				

◆ 社團代碼 810

社團	韓文社	教師	林裕哲	上課地點	810教室																																				
特殊需求	1. 想要學習韓文的人。 2. 想要認識韓國文化的人。 3. 教室需求：電腦、投影機、黑板。																																								
課程簡介	1. 韓文社，學習韓文基礎會話。 2. 對韓文有興趣的人都歡迎參加。 3. 用飲食、旅遊學習韓文，看天氣預報、深入了解韓國文化來學習韓文，更可以透過交朋友學習韓文，讓學習者可以簡單的用韓文來交流。																																								
社費	30元(講義費)																																								
課程計畫	<table border="1"> <tr> <td>第3週</td><td>課程介紹、幹部選拔、韓文歷史、韓文特色</td><td>第13週</td><td>文化韓文</td><td>第19週</td><td>韓文的敬語</td></tr> <tr> <td>第4週</td><td>韓文結構、韓文的文法、子音、母音介紹</td><td>第14週</td><td>歌唱韓文</td><td>第20週</td><td>數字韓文</td></tr> <tr> <td>第6週</td><td>打招呼</td><td>第15週</td><td>運動韓文</td><td></td><td></td></tr> <tr> <td>第9週</td><td>韓國菜介紹</td><td>第16週</td><td>明星韓文</td><td></td><td></td></tr> <tr> <td>第11週</td><td>飲食韓文</td><td>第17週</td><td>旅遊韓文</td><td></td><td></td></tr> <tr> <td>第12週</td><td>天氣韓文</td><td>第18週</td><td>去朋友家拜訪韓文</td><td></td><td></td></tr> </table>					第3週	課程介紹、幹部選拔、韓文歷史、韓文特色	第13週	文化韓文	第19週	韓文的敬語	第4週	韓文結構、韓文的文法、子音、母音介紹	第14週	歌唱韓文	第20週	數字韓文	第6週	打招呼	第15週	運動韓文			第9週	韓國菜介紹	第16週	明星韓文			第11週	飲食韓文	第17週	旅遊韓文			第12週	天氣韓文	第18週	去朋友家拜訪韓文		
第3週	課程介紹、幹部選拔、韓文歷史、韓文特色	第13週	文化韓文	第19週	韓文的敬語																																				
第4週	韓文結構、韓文的文法、子音、母音介紹	第14週	歌唱韓文	第20週	數字韓文																																				
第6週	打招呼	第15週	運動韓文																																						
第9週	韓國菜介紹	第16週	明星韓文																																						
第11週	飲食韓文	第17週	旅遊韓文																																						
第12週	天氣韓文	第18週	去朋友家拜訪韓文																																						

◆ 社團代碼 811

社團	數字油畫社	教師	謝育蒨	上課地點	811教室																												
特殊需求	1. 對於繪畫藝術有興趣者佳。 2. 上課須攜帶油畫用具。 3. 教室需求 電腦 投影機 黑板。																																
課程簡介	1. 數字油畫社，油畫基礎練習。 2. 不用學過任何繪畫技巧，只要對繪畫或美術有興趣歡迎加入。 3. 適合個性很有耐心，或想要培養自己耐心的同學加入。 4. 從簡單容易著手的數字繪畫法開始，將生活中常接觸到的人事物當作題材，把繪畫當成生活的一部份，讓生活藝術化，藝術生活化，進而為自己留下美好的回憶，學期結束時有屬於自己的作品。 5. 若對油畫沒有興趣的同學，也可以用彩虹筆完成簡易繪畫圖像。																																
社費	油畫畫布、油畫用具大約250元，多退少補。																																
課程計畫	<table><tr><td>第1週</td><td>相見歡，認識油畫世界 選班代表，課程簡介</td><td>第8週</td><td>基礎數字油畫畫法(四)</td></tr><tr><td>第2週</td><td>如何使用油畫顏料與工具的介紹</td><td>第9週</td><td>基礎數字油畫畫法賞析</td></tr><tr><td>第3週</td><td>各種顏色的變化與效果 如何調配出想要的顏色</td><td>第10週</td><td>基礎數字油畫畫法(五)</td></tr><tr><td>第4週</td><td>基礎數字油畫畫法(一)</td><td>第11週</td><td>基礎數字油畫畫法(六)</td></tr><tr><td>第5週</td><td>基礎數字油畫畫法(二)</td><td>第12週</td><td>基礎數字油畫畫法賞析</td></tr><tr><td>第6週</td><td>基礎數字油畫畫法賞析</td><td>第13週</td><td>基礎數字油畫畫法分享與討論</td></tr><tr><td>第7週</td><td>基礎數字油畫畫法(三)</td><td>第14週</td><td>基礎數字油畫畫法成果展覽與賞析</td></tr></table>					第1週	相見歡，認識油畫世界 選班代表，課程簡介	第8週	基礎數字油畫畫法(四)	第2週	如何使用油畫顏料與工具的介紹	第9週	基礎數字油畫畫法賞析	第3週	各種顏色的變化與效果 如何調配出想要的顏色	第10週	基礎數字油畫畫法(五)	第4週	基礎數字油畫畫法(一)	第11週	基礎數字油畫畫法(六)	第5週	基礎數字油畫畫法(二)	第12週	基礎數字油畫畫法賞析	第6週	基礎數字油畫畫法賞析	第13週	基礎數字油畫畫法分享與討論	第7週	基礎數字油畫畫法(三)	第14週	基礎數字油畫畫法成果展覽與賞析
第1週	相見歡，認識油畫世界 選班代表，課程簡介	第8週	基礎數字油畫畫法(四)																														
第2週	如何使用油畫顏料與工具的介紹	第9週	基礎數字油畫畫法賞析																														
第3週	各種顏色的變化與效果 如何調配出想要的顏色	第10週	基礎數字油畫畫法(五)																														
第4週	基礎數字油畫畫法(一)	第11週	基礎數字油畫畫法(六)																														
第5週	基礎數字油畫畫法(二)	第12週	基礎數字油畫畫法賞析																														
第6週	基礎數字油畫畫法賞析	第13週	基礎數字油畫畫法分享與討論																														
第7週	基礎數字油畫畫法(三)	第14週	基礎數字油畫畫法成果展覽與賞析																														

◆ 社團代碼 812

社團	環保藝術社	教師	陳燕如	上課地點	812教室																																																									
特殊需求	攜帶筆。																																																													
課程簡介	想要學些創意手做嗎？來可以學到許多方法，再次利用生活的物品，美化環境，豐富生活喔！																																																													
課程計畫	<table><tr><td>週次↵</td><td>日·期↵</td><td>大·綱↵</td></tr><tr><td>三↵</td><td>09/15↵</td><td>相見歡-環境保護意涵·····↵</td></tr><tr><td>四↵</td><td>09/22↵</td><td>酵素↵</td></tr><tr><td>五↵</td><td>9/29↵</td><td>中秋節↵</td></tr><tr><td>六↵</td><td>10/06↵</td><td>極端天氣危機↵</td></tr><tr><td>七↵</td><td>10/13↵</td><td>第一次段考↵</td></tr><tr><td>八↵</td><td>10/20↵</td><td>作家有約↵</td></tr><tr><td>九↵</td><td>10/27↵</td><td>永續 SDG17↵</td></tr><tr><td>十↵</td><td>11/03↵</td><td>校慶預演↵</td></tr><tr><td>十一↵</td><td>11/10↵</td><td>循環經濟↵</td></tr></table> <table><tr><td>十二↵</td><td>11/17↵</td><td>塑膠瓶-陀螺↵</td></tr><tr><td>十三↵</td><td>11/24↵</td><td>蔬食↵</td></tr><tr><td>十四↵</td><td>12/01↵</td><td>蔬食↵</td></tr><tr><td>十五↵</td><td>12/08↵</td><td>蔬食↵</td></tr><tr><td>十六↵</td><td>12/15↵</td><td>淨零碳排不是夢——↵</td></tr><tr><td>十七↵</td><td>12/22↵</td><td>水資源↵</td></tr><tr><td>十八↵</td><td>12/29↵</td><td>酵素↵</td></tr><tr><td>十九↵</td><td>01/05↵</td><td>減塑↵</td></tr><tr><td>二十↵</td><td>111/1/12↵</td><td>圓緣↵</td></tr></table>					週次↵	日·期↵	大·綱↵	三↵	09/15↵	相見歡-環境保護意涵·····↵	四↵	09/22↵	酵素↵	五↵	9/29↵	中秋節↵	六↵	10/06↵	極端天氣危機↵	七↵	10/13↵	第一次段考↵	八↵	10/20↵	作家有約↵	九↵	10/27↵	永續 SDG17↵	十↵	11/03↵	校慶預演↵	十一↵	11/10↵	循環經濟↵	十二↵	11/17↵	塑膠瓶-陀螺↵	十三↵	11/24↵	蔬食↵	十四↵	12/01↵	蔬食↵	十五↵	12/08↵	蔬食↵	十六↵	12/15↵	淨零碳排不是夢——↵	十七↵	12/22↵	水資源↵	十八↵	12/29↵	酵素↵	十九↵	01/05↵	減塑↵	二十↵	111/1/12↵	圓緣↵
週次↵	日·期↵	大·綱↵																																																												
三↵	09/15↵	相見歡-環境保護意涵·····↵																																																												
四↵	09/22↵	酵素↵																																																												
五↵	9/29↵	中秋節↵																																																												
六↵	10/06↵	極端天氣危機↵																																																												
七↵	10/13↵	第一次段考↵																																																												
八↵	10/20↵	作家有約↵																																																												
九↵	10/27↵	永續 SDG17↵																																																												
十↵	11/03↵	校慶預演↵																																																												
十一↵	11/10↵	循環經濟↵																																																												
十二↵	11/17↵	塑膠瓶-陀螺↵																																																												
十三↵	11/24↵	蔬食↵																																																												
十四↵	12/01↵	蔬食↵																																																												
十五↵	12/08↵	蔬食↵																																																												
十六↵	12/15↵	淨零碳排不是夢——↵																																																												
十七↵	12/22↵	水資源↵																																																												
十八↵	12/29↵	酵素↵																																																												
十九↵	01/05↵	減塑↵																																																												
二十↵	111/1/12↵	圓緣↵																																																												

◆ 社團代碼 813

社團	國語文新知	教師	黃漣榕	上課地點	813教室
特殊需求	1. 對國語文有興趣者。 2. 請攜帶藍筆、紅筆等文具。 3. 課程中會使用卡片，請多加愛惜，切勿損毀。				
課程簡介	國中國文範圍廣泛，利用社團時間，新增將來會學習到的課程知識，一舉兩得！				
課程計畫	<div>第一週：課程簡介 第三週：象形小遊戲 第五週：指事小遊戲 第七週：會意小遊戲 第九週：形聲小遊戲 第十一週：成語小遊戲 第十三週：拆字小遊戲</div> <div>第二週：學習新知－象形 第四週：學習新知－指事 第六週：學習新知－會意 第八週：學習新知－形聲 第十週：看圖猜成語 第十二週：拆文解字 第十四週：期末總結，心得報告</div>				

◆ 社團代碼 814

社團	吉他社	教師	陳玉娟	上課地點	綜合教室三
特殊需求	熱愛音樂 流行歌曲歌唱或曾經有學過樂器的同學都歡迎加入。 每周課程需自備樂器(吉他 亦可社團團購)。				
課程簡介	樂器教學，歌唱教學，節奏感訓練。				
課程計畫	<ol style="list-style-type: none">1. 社團須知，師資介紹，樂器統計，歌唱示範。2. 自選歌曲輪流演唱3. 基礎樂理(和弦)，調音，和弦指法實作 Am F C G4. 節奏教學 POP刷法 4/4拍與2/4拍5. 節奏感訓練 尋找2、4拍6. 分解和弦 T1213121 4/4拍，新增和弦Dm7. 流行歌曲介紹 架構分析8. 歌曲彈奏實作練習9. 卡農進行曲(C大調) C G Am Em F C Dm G10. 抖音歌曲介紹 架構分析11. 抖音歌曲彈奏練習12-14 合團練習、成果發表				

讓社團豐富你的國中生活😊

Club makes
you shine in
your school
life.

