

新北市新泰國民中學 113 學年度九年級第二學期部定課程計畫 設計者：許智凱

一、課程類別：

1. ☐國語文 2. ☒英語文 3. ☐健康與體育 4. ☐數學 5. ☐社會 6. ☐藝術 7. ☐自然科學 8. ☐科技 9. ☐綜合活動

二、學習節數：每週（3）節，實施(17)週，共（51）節。

三、課程內涵：

總綱核心素養	學習領域核心素養
<input checked="" type="checkbox"/> A1身心素質與自我精進 <input checked="" type="checkbox"/> A2系統思考與解決問題 <input checked="" type="checkbox"/> A3規劃執行與創新應變 <input checked="" type="checkbox"/> B1符號運用與溝通表達 <input checked="" type="checkbox"/> B2科技資訊與媒體素養 <input type="checkbox"/> B3藝術涵養與美感素養 <input type="checkbox"/> C1道德實踐與公民意識 <input checked="" type="checkbox"/> C2人際關係與團隊合作 <input checked="" type="checkbox"/> C3多元文化與國際理解	<p>英-J-A1 具備積極主動的學習態度，將學習延伸至課堂外，豐富個人知識。運用各種學習與溝通策略，精進英語文學習與溝通成效。</p> <p>英-J-A2 具備系統性理解與推演的能力，能釐清文本訊息間的關係進行推論，並能經由訊息的比較，對國內外文化的異同有初步的了解。</p> <p>英-J-A3 具備簡易規劃英語文學習時程的能力，並能檢討調整。</p> <p>英-J-B1 具備聽、說、讀、寫英語文的基礎素養，在日常生活常見情境中，能運用所學字詞、句型及肢體語言進行適切合宜的溝通與互動。</p> <p>英-J-B2 具備運用各類資訊檢索工具蒐集、整理英語文資料的能力，以擴展學習素材與範疇、提升學習效果，同時養成資訊倫理素養。</p> <p>英-J-C2 積極參與課內及課外英語文團體學習活動，培養團隊合作精神。</p> <p>英-J-C3 具備基本的世界觀，能以簡易英語介紹國內外主要節慶習俗及風土民情，並加以比較、尊重、接納。</p>

四、課程架構：(自行視需要決定是否呈現)

	課程	架構
U1	<b>I Feel Lost, and So Do My Friends</b>	- 附和句 - 複習：過去式、現在式、未來式與現在完成式
U2	<b>I Can Focus Neither in the Morning Nor at Night</b>	- either... or... - neither... nor... - not only... but also... - 複習：主動語態與被動語態
U3	<b>Unit 3 Is AI Good for Learning?</b>	- 連接詞 while/when - 複習：副詞子句 - 複習：片語動詞
U4	<b>Unit 4 Let's Vote</b>	- 所有格關係代名詞 whose - 關係副詞 where - 複習：關係子句、介系詞片語與名詞子句

五、素養導向教學規劃：

教學期程	學習重點		單元/主題名稱與活動內容	節數	教學資源/學習策略	評量方式	融入議題	備註
	學習表現	學習內容						
第一週 2/11~2/14	1-IV-3 能聽懂基本或重要句型的句子。 1-IV-4 能聽懂日常生活對話的主要內容。 2-IV-8 能以正確的發音、適切的重音及語調說出基本或重要句型的句子。 ◎2-IV-9 能進行簡易的角色扮演。 2-IV-13 能依主題或情境以簡易英語進行日常生活溝通。 3-V-10 能辨識故事的要素，如背景、人物、事件和結局。	Ac-IV-4 國中階段所學字詞（能聽、讀、說、寫最基本的1,200字詞）。 Ad-IV-1 國中階段所學的文法句型。 B-IV-2 國中階段所學字詞及句型的生活溝通。 C-IV-3 文化習俗的了解及尊重。	生涯規劃 Unit 1 I Feel So Lost, and So Do My Friends 【Warm-up】 1. 請同學 <b>個自思考</b> ，面對即將畢業最興奮以及最擔心的事情， <b>抽學生以中文或英文發表想法</b> 。 2. 請同學 <b>分享未來想念高中、高職或五專的規劃</b> 。 【Theme Words】 1. 利用電子書秀出 Theme Words 圖片，並讓學生念出圖片搭配的句子。同時提出不懂的單字念法，由老師講解。 2. 同學 <b>以英文分享國中生活最難忘的回憶，並將分享內容上傳到 Padlet，抽同學將自己內容唸出來</b> 。 3. 完成練習題 Fill in the Blanks。 【Dialogue】 1. 請同學觀察圖片後， <b>詢問推測問題，讓同學預測對話內容</b> 。 2. <b>播放電子書</b> 讓學生跟著朗讀。 3. 同學討論對話內容，教師進	3	1. 備課用書 2. 電子書 3. Ipad  學習策略 啟發式教學法：課前暖身用學生既有經驗，由教師提問，進行本課主題相關討論與分析、批評、判斷和歸納。	1. 課堂問答 2. 紙筆測驗 3. 口語練習 4. 作業檢核	【生涯規劃教育】 涯 J1 了解生涯規劃的意義與功能。 涯 J2 具備生涯規劃的知識與概念。 涯 J3 覺察自己的能力與興趣。 涯 J4 了解自己的人格特質與價值觀。 涯 J5 探索性別與生涯規劃的關係。 涯 J6 建立對於未來生涯的願景。 涯 J11 分析影響個人生涯決定的因素。 涯 J12 發展及評估生涯決定的策略。 涯 J13 培養生涯規劃及執行	<input type="checkbox"/> 實施跨領域或跨科目協同教學（需另申請授課鐘點費者） 1. 協同科目： _____ 2. 協同節數： _____

	<p>4-IV-5 能依提示寫出正確達意的簡單句子。</p> <p>6-IV-5 主動利用各種查詢工具，以了解所接觸的英語文資訊。</p> <p>7-IV-2 善用相關主題之背景知識，以利閱讀或聽力理解。</p> <p>9-IV-4 能依上下文所提供的文字線索（如 in my opinion、maybe）分辨客觀事實與主觀意見。</p>	<p>行講解並利用 post reading 的問題進行提問。讓同學討論如果自己是 Melisa 的話，是否會選擇在中學畢業後就結婚進入家庭生活，並讓同學分享適婚年紀和理想的家庭生活。</p> <p>4. 請同學兩人一組，進行角色扮演，進行對話練習。</p> <p>5. 完成 p14 聽力練習題。</p> <p>6. 老師將對話中 word bank 出現的單字進行帶唸與補充用法。</p> <p>7. 讓同學進行 p14 上的 oral practice: Agreeing and Disagreeing e.g. A: I feel sleepy on Monday morning. B: So do I.</p> <p>【Grammar Focus A】</p> <p>1. 先讓同學觀察 Grammar Focus A 的圖表，試著統整出相關的規則，接著老師介紹肯定附和句(主詞 + beV / V / 助動詞 + ..., too. So + beV / V / 助動詞 + 主詞)的用法。</p> <p>2. 讓同學先觀察 Speak and Write 提供的圖片讓同學觀察不同角色相同與不同之處，接著讓同學進行口語練習後，進行填答。</p> <p>【Grammar Focus B】</p> <p>1. 先讓同學觀察 Grammar Focus B 的圖表，試著統整出相關的規則，接著老師介紹否定附和句(主詞 + beV / 助動詞</p>				<p>的能力。</p> <p>【家庭教育】</p> <p>家 J4 探討約會、婚姻與家庭建立的歷程。</p> <p>家 J6 覺察與實踐青少年在家庭中的角色責任。</p>	
--	---	---	--	--	--	---	--

			<p>+ not..., either. Neither + beV / V / 助動詞 + 主詞)的用法。</p> <p>2. 讓同學先觀察 Speak and Write 提供的圖片，讓同學觀察圖片，接著讓同學進行口語練習後，進行填答。</p> <p>3. Say it: 設計學習單讓同學用英文至少詢問 5 位同學，之後將內容整理後，用 so 或 neither 的附和句，來介紹同學。</p>					
<p>第二週 2/17~2/21</p>	<p>1-IV-3 能聽懂基本或重要句型的句子。</p> <p>1-IV-4 能聽懂日常生活對話的主要內容。</p> <p>2-IV-8 能以正確的發音、適切的重音及語調說出基本或重要句型的句子。</p> <p>◎2-IV-9 能進行簡易的角色扮演。</p> <p>2-IV-13 能依主題或情境以簡易英語進行日常生活溝通。</p> <p>3-V-10 能辨識故事的要素，如背景、</p>	<p>Ac-IV-4 國中階段所學字詞（能聽、讀、說、寫最基本的 1,200 字詞）。</p> <p>Ad-IV-1 國中階段所學的文法句型。</p> <p>B-IV-2 國中階段所學字詞及句型的生活溝通。</p> <p>C-IV-3 文化習俗的了解及尊重。</p>	<p>生涯規劃</p> <p>Unit 1 I Feel So Lost, and So Do My Friends</p> <p>【Grammar Review】</p> <p>1. 教師利用時間數線，畫出現在、過去、未來三個時間點，並複習各種時態的用法。</p> <p>2. 完成 p20 Fill in the Blanks 的時態練習題目。</p> <p>3. 請同學利用 Answer the Questions and Share 進行自己最好的朋友，要將各種時態放入介紹詞中。</p> <p>4. 教師使用 quizizz 來及時測驗學生時態學習狀態，並立即給予回饋。</p> <p>【Reading】</p> <p>1. 請同學先 scan 課文內容 Making a career plan can help you reach your goal in life.</p> <p>2. 請同學觀察 p22 上的圖片討論 making a career plan 需</p>	3	<p>1. 備課用書</p> <p>2. 電子書</p> <p>3. Ipad</p> <p>學習策略</p> <p>啟發式教學法：課前暖身用學生既有經驗，由教師提問，進行本課主題相關討論與分析、批評、判斷和歸納。</p>	<p>1. 課堂問答</p> <p>2. 紙筆測驗</p> <p>3. 口說測驗</p> <p>4. 聽力測驗</p> <p>5. 作業檢核</p>	<p>【生涯規劃教育】</p> <p>涯 J1 了解生涯規劃的意義與功能。</p> <p>涯 J2 具備生涯規劃的知識與概念。</p> <p>涯 J3 覺察自己的能力與興趣。</p> <p>涯 J4 了解自己的人格特質與價值觀。</p> <p>涯 J5 探索性別與生涯規劃的關係。</p> <p>涯 J6 建立對於未來生涯的願景。</p> <p>涯 J11 分析影響個人生涯決定的因素。</p>	<p><input type="checkbox"/> 實施跨領域或跨科目協同教學（需另申請授課鐘點費者）</p> <p>1. 協同科目：</p> <p>2. 協同節數：</p>

	<p>人物、事件和結局。</p> <p>4-IV-5 能依提示寫出正確達意的簡單句子。</p> <p>6-IV-5 主動利用各種查詢工具，以了解所接觸的英語文資訊。</p> <p>7-IV-2 善用相關主題之背景知識，以利閱讀或聽力理解。</p> <p>9-IV-4 能依上下文所提供的文字線索（如 in my opinion、maybe）分辨客觀事實與主觀意見。</p>		<p>要的四個歷程 know, explore, decide, act 後，討論是否有先後順序，或是可以滾動式修正。</p> <p>3. 播放電子書讓同學聆聽文章內容。聆聽時必須圈出文章主題句和重點句子。</p> <p>4. 能在閱讀過程中隨時修正原先的預測內容。</p> <p>5. 找出 p22 上 Identifying the topic 的答案，確認本文主旨。</p> <p>6. 透過老師提問及利用 p24 上的 Graphic Organizer，同學可以畫出本文的閱讀組織圖，理解課文內容。</p> <p>7. 請同學於各組分別討論國中三年中曾有過對於生涯規劃的經驗並使用給予的英文句型模板在 Padlet 上分享。如 I planned to become a dentist in the first year of junior high, but I changed my mind when I was an eighth grader. I want to design video games because it is very interesting to me.</p> <p>8. 老師將課文中 word bank 出現的單字進行帶唸與補充用法。</p> <p>9. 檢核 Reading Comperhension 的答案，確認</p>			<p>涯 J12 發展及評估生涯決定的策略。</p> <p>涯 J13 培養生涯規劃及執行的能力。</p> <p>【家庭教育】</p> <p>家 J4 探討約會、婚姻與家庭建立的歷程。</p> <p>家 J6 覺察與實踐青少年在家庭中的角色責任。</p>	
--	--	--	---	--	--	---	--

			學生是否理解課文內容。					
第三週 2/24~2/28	<p>1-IV-3 能聽懂基本或重要句型的句子。</p> <p>1-IV-4 能聽懂日常生活對話的主要內容。</p> <p>2-IV-8 能以正確的發音、適切的重音及語調說出基本或重要句型的句子。</p> <p>◎2-IV-9 能進行簡易的角色扮演。</p> <p>2-IV-13 能依主題或情境以簡易英語進行日常生活溝通。</p> <p>3-V-10 能辨識故事的要素，如背景、人物、事件和結局。</p> <p>4-IV-5 能依提示寫出正確達意的簡單句子。</p> <p>6-IV-5 主</p>	<p>Ac-IV-4 國中階段所學字詞（能聽、讀、說、寫最基本的 1,200 字詞）。</p> <p>Ad-IV-1 國中階段所學的文法句型。</p> <p>B-IV-2 國中階段所學字詞及句型的生活溝通。</p> <p>C-IV-3 文化習俗的了解及尊重。</p>	<p>生涯規劃</p> <p>Unit 1 I Feel So Lost, and So Do My Friends</p> <p>【Review Corner】複習呈現順序的轉折語</p> <p>1. 請同學先閱讀呈現 Beginning, Middle, End 的轉折語有哪些。</p> <p>2. 閱讀 p25 文章，並且加入上一頁提供的轉折語，以使文章更為通順並且具有邏輯順序。</p> <p>3. 指派兩位到三位同學，上台進行分享。</p> <p>【Exercise】Reading</p> <p>1. 打開課本 Exercise 篇(New Company Rule Notice)完成閱讀素養題。</p> <p>2. 完成閱讀組織圖練習(Complete the graphic organizer)及閱讀課後練習題。</p> <p>【Exercise】Listening</p> <p>1. 會考聽力三大練習。</p> <p>2. 播放聽力稿，以利學生精進聽力能力。</p> <p>【習作評量】</p> <p>1. 請同學進行習作聽力部分測驗並於測驗結束後對答，若有不清楚之處，則再播放一次並且播放聽力稿。</p> <p>2. 教師針對聽力內容進行聽力</p>	3	<p>1. 備課用書</p> <p>2. 電子書</p> <p><b>學習策略</b></p> <p>啟發式教學法：課前暖身用學生既有經驗，由教師提問，進行本課主題相關討論與分析、批評、判斷和歸納。</p>	<p>1. 課堂問答</p> <p>2. 口說測驗</p> <p>3. 紙筆測驗</p> <p>4. 聽力測驗</p> <p>5. 作業檢核</p>	<p>【生涯規劃教育】</p> <p>涯 J1 了解生涯規劃的意義與功能。</p> <p>涯 J2 具備生涯規劃的知識與概念。</p> <p>涯 J3 覺察自己的能力與興趣。</p> <p>涯 J4 了解自己的人格特質與價值觀。</p> <p>涯 J5 探索性別與生涯規劃的關係。</p> <p>涯 J6 建立對於未來生涯的願景。</p> <p>涯 J11 分析影響個人生涯決定的因素。</p> <p>涯 J12 發展及評估生涯決定的策略。</p> <p>涯 J13 培養生涯規劃及執行的能力。</p> <p>【家庭教育】</p>	<p><input type="checkbox"/>實施跨領域或跨科目協同教學(需另申請授課鐘點費者)</p> <p>1. 協同科目：_____</p> <p>2. 協同節數：_____</p>



	動利用各種查詢工具，以了解所接觸的英語文資訊。 7-IV-2 善用相關主題之背景知識，以利閱讀或聽力理解。 9-IV-4 能依上下文所提供的文字線索（如 in my opinion、maybe）分辨客觀事實與主觀意見。		策略教學。 3. 檢討讀寫習作內容並且提醒學生用閱讀策略，提升閱讀效能。				家 J4 探討約會、婚姻與家庭建立的歷程。 家 J6 覺察與實踐青少年在家庭中的角色責任。	
第四週 3/3~3/7	1-IV-1 能聽懂課堂中所學的字詞。 1-IV-3 能聽懂基本或重要句型的句子。 1-IV-4 能聽懂日常生活對話的主要內容。 1-IV-7 能辨識簡短說明或敘述的情境及主旨。 ◎2-IV-1 能說出課堂中所學的字詞。	Ac-IV-4 國中階段所學字詞（能聽、讀、說、寫最基本的 1,200 字詞）。 Ad-IV-1 國中階段所學的文法句型。 B-IV-2 國中階段所學字詞及句型的生活溝通。 B-IV-6 圖片描述。 B-IV-7 角色扮演。	提升專注力方法 Unit 2 I Can Focus Neither in the Morning Nor at Night 【Warm-up】 1. 教師介紹 P30-31 圖片並請同學複誦圖片的英文。 2. 請同學討論哪些方法會使自己提升專注力(如 play chess, get more sleep, exercise, make a must-do list, put my phone away)並在 Padlet 上分享。 3. 抽點同學念出自己的方法。 【Theme Words】 1. 利用 Theme Words: Signs of Internet Addiction and How to Stop Internet Addiction 提供的相關句子，讓同學念出句子，	3	1. 備課用書 2. 電子書 3. Ipad 學習策略 啟發式教學法：課前暖身用學生既有經驗，由教師提問，進行本課主題相關討論與分析、批評、判斷和歸納。	1. 課堂問答 2. 口說測驗 3. 紙筆測驗 4. 作業檢核 5. 聽力測驗	【閱讀素養教育】 閱 J3 理解學科知識內的重要詞彙的意涵，並懂得如何運用該詞彙與他人進行溝通。	<input type="checkbox"/> 實施跨領域或跨科目協同教學（需另申請授課鐘點費者） 1. 協同科目： _____ 2. 協同節數： _____



	<p>2-IV-2 能依情境使用日常生活用語。</p> <p>2-IV-4 能以簡易的英語描述自己、家人及朋友。</p> <p>2-IV-5 能以簡易的英語表達個人的需求、意願和感受。</p> <p>2-IV-6 能依人、事、時、地、物作簡易的描述或回答。</p> <p>2-IV-10 能以簡易的英語描述圖片。</p> <p>*2-IV-12 能以簡易的英語參與引導式討論。</p> <p>*2-IV-13 能依主題或情境以簡易英語進行日常生活溝通。</p> <p>◎3-IV-2 能辨識課堂中所學的字詞。</p> <p>3-IV-4 能看懂簡易的圖表。</p> <p>3-IV-5 能看</p>	<p>C - IV - 3 文化習俗的了解及尊重。</p>	<p>並於上下文中習得新字彙。教師帶讀正確唸法與解釋用法。</p> <p>2. 請同學回答 P36 的問題，並在 Padlet 上分享答案。</p> <p>(a) Do you have any of the signs of _____ Internet addiction on page 35?</p> <p>(b) If you have an Internet addiction, what will you do to stop it?</p> <p>3. 請同學歸納出網路使用的正確習慣與如何避免網路成癮的方法。</p> <p>【Dialogue】</p> <p>1. 請同學觀察圖片後，預測對話內容。</p> <p>2. 播放電子書讓同學跟著朗讀。</p> <p>3. 同學討論對話內容，教師進行講解並利用 post reading 的問題進行提問。</p> <p>4. 完成 p34 聽力練習題。</p> <p>5. 老師將對話中 word bank 出現的單字進行帶唸與補充用法。</p> <p>6. pair work，讓同學兩人一組練習 p34 上的 oral practice: _____ do you want to _____, A or B?</p> <p>e.g.</p> <p>A: What do you want to do, going shopping or going hiking?</p> <p>B: I want to neither go shopping nor go hiking.</p>					
--	---	-------------------------------	--	--	--	--	--	--

	<p>懂簡易的生活用語。</p> <p>3-IV-6 能看懂基本的句型。</p> <p>3-IV-7 能了解對話的主要內容。</p>							
<p>第五週 3/10~3/14</p>	<p>1-IV-1 能聽懂課堂中所學的字詞。</p> <p>1-IV-3 能聽懂基本或重要句型的句子。</p> <p>1-IV-4 能聽懂日常生活對話的主要內容。</p> <p>1-IV-7 能辨識簡短說明或敘述的情境及主旨。</p> <p>◎2-IV-1 能說出課堂中所學的字詞。</p> <p>2-IV-2 能依情境使用日常生活用語。</p> <p>2-IV-4 能以簡易的英語描述自己、家人及朋友。</p> <p>2-IV-5 能以簡易的英語表達個人的需</p>	<p>Ac - IV - 4 國中階段所學字詞（能聽、讀、說、寫最基本的 1,200 字詞）。</p> <p>Ad - IV - 1 國中階段所學的文法句型。</p> <p>B - IV - 2 國中階段所學字詞及句型的生活溝通。</p> <p>B - IV - 6 圖片描述。</p> <p>B - IV - 7 角色扮演。</p> <p>C - IV - 3 文化習俗的了解及尊重。</p>	<p>提升專注力方法</p> <p>Unit 2 I Can Focus Neither in the Morning Nor at Night</p> <p>【Grammar Focus 1】</p> <p>1. 老師於黑板上寫下以下句子</p> <p>(a) I like either hamburgers or noodles.</p> <p>(b) Either Jack nor I am going to the movies.</p> <p>(c) Peter neither did the housework nor played video games.</p> <p>(d) Neither Mary nor you were chosen as the member of our club.</p> <p>(e) I will not only clean the house but wash my dad's car.</p> <p>(f) Not only Maria but also her sisters are interested in chess.</p> <p>請同學歸納出此種連接詞運用於句子中的規則。</p> <p>2. 教師可講解對等連接詞詞片語 either A or B, neither A nor B, not only A but (also) B 分別</p>	3	<p>1. 備課用書</p> <p>2. 電子書</p> <p>3. iPad</p> <p><b>學習策略</b></p> <p>啟發式教學法：課前暖身用學生既有經驗，由教師提問，進行本課主題相關討論與分析、批評、判斷和歸納。</p>	<p>1. 紙筆測驗</p> <p>2. 聽力測驗</p> <p>3. 口語練習</p> <p>4. 作業檢核</p>	<p>【閱讀素養教育】</p> <p>閱 J3 理解學科知識內的重要詞彙的意涵，並懂得如何運用該詞彙與他人進行溝通。</p>	<p><input type="checkbox"/> 實施跨領域或跨科目協同教學（需另申請授課鐘點費者）</p> <p>1. 協同科目：</p> <p>_____</p> <p>2. 協同節數：</p> <p>_____</p>

	<p>求、意願和感受。</p> <p>2-IV-6 能依人、事、時、地、物作簡易的描述或回答。</p> <p>2-IV-10 能以簡易的英語描述圖片。</p> <p>*2-IV-12 能以簡易的英語參與引導式討論。</p> <p>*2-IV-13 能依主題或情境以簡易英語進行日常生活溝通。</p> <p>◎3-IV-2 能辨識課堂中所學的字詞。</p> <p>3-IV-4 能看懂簡易的圖表。</p> <p>3-IV-5 能看懂簡易的生活用語。</p> <p>3-IV-6 能看懂基本的句型。</p> <p>3-IV-7 能了解對話的主要內容。</p>		<p>放在主詞及受詞位置時使用方法。</p> <p>(a)當 either A or B, neither A nor B, not only A but (also) B 出現在句中時 A 和 B 必須是相同詞類。</p> <p>(b)如果這類連接詞放在主詞位置時，要根據靠近動詞的名詞來決定動詞的單複數。</p> <p>3. 傳送字詞(play basketball/ read comic book; Jack/ his classmates; hungry/ thirsty)至學生的平板，讓同學練習 either A or B, neither A nor B, not only A but (also) B 的句型，並將句子上傳至 padlet 分享。</p> <p>4. 完成 p37-39 練習題。</p> <p>【Grammar Review】複習主動語態與被動語態</p> <p>1. 在黑板上寫下</p> <p>(a)主詞 + be 動詞+ 過去分詞 + by + 受詞</p> <p>(b)主詞 + 助動詞(will, should, can) + be 動詞+ 過去分詞 + by + 受詞</p> <p>2. 並說明主動改被動的方法，和 by 何時可以省略。</p> <p>3. 秀出相關圖片(如有人被車撞/ 窗戶被打破/ 車子被清洗)等，進行快問快答，以利</p>					
--	---	--	--	--	--	--	--	--

			<p>被動式於真實情境中進行練習。</p> <p>4. 完成 p40 練習。並請同學討論男孩與老婦人不同的角度看待同一件事情，讓同學透過主動與被動語態的文章，了解媒體識讀的重要性。</p> <p>5. 設計 kahoot 分組搶答，讓同學在 kahoot 搶答中練習被動語態。</p> <p>【Reading】</p> <p>1. 請同學先 scan 課文內容 Put Your Memory to Work</p> <p>2. 能透過 While You Read 了解閱讀動機及目的，和文章的主要內容與細節。得知本文主旨在討論人的記憶力如何運作。</p> <p>3. 能在閱讀過程中隨時修正原先的預測內容。</p> <p>4. 能讀懂課文中的內容，並學會如何解決問題，進行系統思考。</p> <p>5. 能將文章中訊息加以比較、歸納，並與實際生活情境做連結。</p> <p>6. 能透過 After You Read 完成閱讀策略題 Graphic organizer 的填寫，並討論是否與文章內容相符合。</p> <p>7. 完成 Reading Comprehension 的題目。</p>					
--	--	--	---	--	--	--	--	--

			8. 老師將課文中 word bank 出現的單字進行帶唸與補充用法。					
第六週 3/17~3/21	<p>1-IV-1 能聽懂課堂中所學的字詞。</p> <p>1-IV-3 能聽懂基本或重要句型的句子。</p> <p>1-IV-4 能聽懂日常生活對話的主要內容。</p> <p>1-IV-7 能辨識簡短說明或敘述的情境及主旨。</p> <p>◎2-IV-1 能說出課堂中所學的字詞。</p> <p>2-IV-2 能依情境使用日常生活用語。</p> <p>2-IV-4 能以簡易的英語描述自己、家人及朋友。</p> <p>2-IV-5 能以簡易的英語表達個人的需求、意願和感受。</p> <p>2-IV-6 能依人、事、時、</p>	<p>Ac - IV - 4 國中階段所學字詞（能聽、讀、說、寫最基本的 1,200 字詞）。</p> <p>Ad - IV - 1 國中階段所學的文法句型。</p> <p>B - IV - 2 國中階段所學字詞及句型的生活溝通。</p> <p>B - IV - 6 圖片描述。</p> <p>B - IV - 7 角色扮演。</p> <p>C - IV - 3 文化習俗的了解及尊重。</p>	<p>提升專注力方法</p> <p>Unit 2 I Can Focus Neither in the Morning Nor at Night</p> <p>【Review Corner】複習補充資訊的轉折語</p> <p>1 請同學先閱讀呈現的轉折語有哪些。</p> <p>2 閱讀 p46 文章，並且加入本頁提供的轉折語，以使文章更為通順並具有邏輯順序。</p> <p>3 指派兩位到三位同學，上台進行分享。</p> <p>4. 提供會考文章，讓同學找出相對應的資訊轉折語，並在 padlet 分享為何要在文章裡使用這些轉折語。</p> <p>【Exercise】Reading</p> <p>1 閱讀課本 Exercise 篇 (Fear of Missing Out) 完成閱讀素養題。</p> <p>2 完成閱讀組織圖練習 (Complete the graphic organizer) 及閱讀課後練習題。</p> <p>【Exercise】Listening</p> <p>1 會考聽力三大練習。</p> <p>2 播放聽力稿，以利學生精進聽力能力。</p> <p>【習作評量】</p> <p>1 請同學進行習作聽力部分測驗並於測驗結束後對答，若有不清楚之處，則再播放一次並</p>	3	<p>1. 備課用書</p> <p>2. 電子書</p> <p>3. iPad</p> <p>學習策略</p> <p>啟發式教學法：課前暖身用學生既有經驗，由教師提問，進行本課主題相關討論與分析、批評、判斷和歸納。</p>	<p>1. 課堂問答</p> <p>2. 口語練習</p> <p>3. 紙筆測驗</p> <p>4. 口說測驗</p> <p>5. 作業檢核</p>	<p>【閱讀素養教育】</p> <p>閱 J3 理解學科知識內的重要詞彙的意涵，並懂得如何運用該詞彙與他人進行溝通。</p>	<p><input type="checkbox"/> 實施跨領域或跨科目協同教學（需另申請授課鐘點費者）</p> <p>1. 協同科目：</p> <p>2. 協同節數：</p>

	<p>地、物作簡易的描述或回答。</p> <p>2-IV-10 能以簡易的英語描述圖片。</p> <p>*2-IV-12 能以簡易的英語參與引導式討論。</p> <p>*2-IV-13 能依主題或情境以簡易英語進行日常生活溝通。</p> <p>◎3-IV-2 能辨識課堂中所學的字詞。</p> <p>3-IV-4 能看懂簡易的圖表。</p> <p>3-IV-5 能看懂簡易的生活用語。</p> <p>3-IV-6 能看懂基本的句型。</p> <p>3-IV-7 能了解對話的主要內容。</p>		<p>且播放聽力稿。</p> <p>2 教師針對聽力內容進行聽力策略教學。</p> <p>3 檢討讀寫習作內容並且提醒學生用閱讀策略，提升閱讀效能。</p>					
<p>第七週 3/24~3/28</p>	<p>5-IV-3 能聽懂日常生活應對中常用語句，並能作適</p>	<p>Ac-IV-3 常見的生活用語。</p> <p>Ac-IV-4 國</p>	<p>複習 Review 1(第一次段考) 【I.Recap.】</p>	<p>3</p>	<p>1. 備課用書 2. 電子書 3. iPad</p>	<p>1. 課堂問答 2. 作業檢核</p>	<p>【閱讀素養教育】 閱 J3 理解學科</p>	<p><input type="checkbox"/>實施跨領域或跨科目協同教學(需另申請授課</p>

	<p>當的回應。 5-IV-7 能聽懂日常生活對話，並能以簡單的字詞、句子記下要點。 6-IV-1 樂於參與課堂中各類練習活動，不畏犯錯。 6-IV-2 主動預習、複習並將學習內容作基本的整理歸納。 7-IV-2 善用相關主題之背景知識，以利閱讀或聽力理解。 7-IV-3 用語言及非語言溝通策略（如請求重述、手勢、表情等）提升溝通效能。 8-IV-6 能了解並遵循基本的國際生活禮儀。</p>	<p>中階段所學字詞（能聽、讀、說、寫最基本的 1,200 字詞）。 Ad-IV-1 國中階段所學的文法句型。 B-IV-1 自己、家人及朋友的簡易描述。 B-IV-2 國中階段所學字詞及句型的生活溝通。 B-IV-3 語言與非語言的溝通策略（如請求重述、手勢、表情等）。 B-IV-5 人、事、時、地、物的描述及問答。 C-IV-5 國際生活禮儀。 D-IV-1 依綜合資訊作合理猜測。</p>	<p>1.複習倒裝句： (a)主詞非疑問詞的 wh 問句及 yes/no 問句。 (b)附加問句 (c)主詞非代名詞的 here/there 引介句 (d)so/neither 的附和句 (e)said + S (f)地方副詞放句首 2.完成 Underline 練習(將倒裝句畫線)。 3.複習 either/neither 的用法 (a)在黑板上寫下 either...or, either of...的句子,複習 either 的用法。 (b)在黑板上寫下 neither...nor, neither of...的句子,複習, neither 的用法。 (c)閱讀課本 P51 提供的句子。 4.複習表達兩者都 A and B; both A and B; not only...but also;並請同學閱讀 p52 的句子。 【II.Self Check.】Conjunction Fill in the blanks.根據句意，填入 either...or、neither...nor、both...and 或 not only...but also。 【Quizizz 考前檢核】 使用 quizizz 安排段考範圍的單字和句型，複習段考相關內容。</p>		<p><b>學習策略</b> 啟發式教學法：課前暖身用學生既有經驗，由教師提問，進行本課主題相關討論與分析、批評、判斷和歸納。</p>		<p>知識內的重要詞彙的意涵，並懂得如何運用該詞彙與他人進行溝通。</p>	<p>鐘點費者) 1. 協同科目： _____ 2. 協同節數： _____</p>
--	---	--	--	--	---	--	---------------------------------------	--



<p>第八週 3/31~4/4</p>	<p>1-IV-3 能聽懂基本或重要句型的句子。 1-IV-4 能聽懂日常生活對話的主要內容。 2-IV-8 能以正確的發音、適切的重音及語調說出基本或重要句型的句子。 ◎2-IV-9 能進行簡易的角色扮演。 2-IV-13 能依主題或情境以簡易英語進行日常生活溝通。 3-IV-10 能辨識故事的要素，如背景、人物、事件和結局。 4-IV-5 能依提示寫出正確達意的簡單句子。 6-IV-5 主動利用各種查詢工具，以了解所接觸的英語文資訊。 7-IV-2 善</p>	<p>Ac-IV-4 國中階段所學字詞（能聽、讀、說、寫最基本的 1,200 字詞）。 Ad-IV-1 國中階段所學的文法句型。 B-IV-2 國中階段所學字詞及句型的生活溝通。 B-IV-6 圖片描述。 B-IV-7 角色扮演。 C-IV-3 文化習俗的了解及尊重。</p>	<p>人工智慧 Unit 3 Is AI Good for Learning? 【Grammar Focus】 1. 在黑板上寫下以下句子 A. Peter's dog jumped up to him suddenly while he was reading. B. An earthquake hit when the boy was sleeping. 請同學觀察過去進行式的用法，並搭配課本的時間數線，讓同學說出過去進行式的意涵。 2. 老師說明以下與過去進行式有關的重要訊息： a.從屬連接詞 while 用以引導「具有持續性的動作」，這類的動作通常以進行式呈現，在此情況下，也可用 when 取代 while。 例：When/While I was watching TV, my baby brother fell and cried. b.while 只能用來引導「具有持續性的動作」，不能用來引導「瞬間性的、短暫的動作」。 例：Mary was baking a cake when someone knocked on the door.→ when 不能替換成 while。 c.while 除了可引導「具有持續性的動作」，其主要子句也可用進行式，以表示「兩件事都在持續進行中」。 例：Amy was talking with her</p>	<p>3</p>	<p>1. 備課用書 2. 電子書 3. iPad</p> <p><b>學習策略</b> 啟發式教學法：課前暖身用學生既有經驗，由教師提問，進行本課主題相關討論與分析、批評、判斷和歸納。</p>	<p>1. 紙筆測驗 2. 聽力測驗 3. 口語練習 4. 課堂問答 5. 作業檢核</p>	<p><b>【閱讀素養教育】</b> 閱 J3 理解學科知識內的重要詞彙的意涵，並懂得如何運用該詞彙與他人進行溝通。 閱 J6 懂得在不同學習及生活情境中使用文本之規則。</p>	<p><input type="checkbox"/>實施跨領域或跨科目協同教學（需另申請授課鐘點費者） 1. 協同科目： _____ 2. 協同節數： _____</p>
-------------------------	--	--	---	----------	---	--	---	--

	<p>用相關主題之背景知識，以利閱讀或聽力理解。</p> <p>9-IV-4 能依上下文所提供的文字線索（如 in my opinion、maybe）分辨客觀事實與主觀意見。</p>		<p>classmates while the teacher was looking at her angrily.</p> <p>3. 完成 p.62 Speak and Write 練習。</p> <p>4. 提供同學有較多 when 和 while 的文章，讓同學將 when 和 while 的句子標記出來，並分享 when 和 while 後方句子呈現的原因。</p> <p>【Grammar Review A】</p> <p>1. 複習表示「時間」的連接詞。教師說明有 before, after, when, until, when, while, since 等七個跟時間有關的連接詞。</p> <p>2. 複習表示「原因、條件、或對比」的連接詞，有 if, although, because 等三個連接詞。</p> <p>3. 完成 Fill in the Blanks 的練習。</p> <p>4. 使用 kahoot 設計連接詞的題目，讓同學在 kahoot 上競賽並練習連接詞的用法。</p> <p>【Grammar Review B】</p> <p>1. 複習片語動詞，在黑板上寫下不可分雙字動詞結構為「動詞 + 介系詞」，可分雙字動詞結構為「動詞 + 介副詞」。</p> <p>2. 不可分片語動詞的受詞，永遠只可以放在介系詞後面。 E.g. He is talking about the movie./ He is talking about it.</p> <p>3. 可分片語動詞的受詞，如果是代名詞只可以放在動詞和介副詞中間。如果是名詞，放在</p>				
--	---	--	--	--	--	--	--

			<p>介副詞前面或後面都可以。 E.g. Jason wants to give up his dream. Jason wants to give his dream up. Jason wants to give it up.</p> <p>4.完成 p64-65 的 Fill in the Blanks。</p> <p>5. 安排一首英語歌曲中出現可分及不可分動詞片語的歌詞，讓同學畫記出來，強化正確使用的概念。</p> <p>【Reading】</p> <p>1.能透過 Before You Read 的五種科技產品(e-book, YouTube, online dictionary, podcast, ChatGPT)，讓同學進行討論是否這些科技發明對於學習有幫助，也能分享自身在哪一方面曾經使用過這些產品的經驗，引發閱讀興趣並結合先前自我的經驗。</p> <p>提供英語句型讓同學在 Padlet 上分享</p> <p>E.g: I read e-books very often and that helps me learn a lot of knowledge out of class.</p> <p>2.能透過 While You Read 了解閱讀動機及目的，和文章的主要內容與細節。得知本文主旨在討論 AI 對於學習的正面效</p>				
--	--	--	---	--	--	--	--

			<p>應及負面效應。並歸納其大意為 Many people think through AI, students can learn better and faster; however, others still worry that students will count too much on AI tools.</p> <p>3. 同學能讀懂課文中的內容，並學會如何進行分享，進行系統思考。</p> <p>4. 同學能將文章中訊息加以比較、歸納，並與實際生活情境做連結。</p> <p>5. 能透過 After You Read 完成閱讀策略題完成 graphic organizer 的填寫，並討論是否與文章內容相符合以及檢視篇文章 Pros/ Cons 的寫作邏輯。</p> <p>6. 提供同學有 Pros/ Cons 的文章，讓同學練習找出文章中的 Pros/ Cons。</p> <p>【Review Corner】複習表現對比或對照的轉折語</p> <p>1. 介紹此類轉折語有 however, though/although, but, on the other hand, but, at the same time, instead 等。</p> <p>2. 閱讀 p.60 中 Fill in the Blanks 文章，並且加入本單元中提供的轉折語，以使文章更為通順並且具有邏輯順序。</p> <p>【Speaking Activity】</p> <p>1. Read and learn: 學習如何討</p>					
--	--	--	--	--	--	--	--	--

			<p>論一個議題。</p> <p>2. 利用以下問題，寫下回答此問題的關鍵。</p> <p>What is your stand on the issue?</p> <p>What are your reasons?</p> <p>Repeat your stand.</p> <p>3. <b>pair work:</b> 提供 SDGs 的一項議題，讓同學兩人一組練習表達自己對該項議題的看法，並在 Padlet 上分享看法或解決之道。</p> <p><b>【Exercise】Reading</b></p> <p>1. 閱讀課本 Exercise 篇(有關 The Ordering Machine-Are You Loving It? 的文章)完成閱讀素養題。</p> <p>2. 介紹 ordering machine 在速食餐廳點餐時的優缺點。</p> <p>3. 請同學整理出優點並條列下來，也整理出缺點並條列出來。</p> <p>4. 完成閱讀組織圖練習 (Complete the graphic organizer) 及閱讀課後練習題。</p> <p><b>【Exercise】Listening</b></p> <p>1. 會考聽力三大練習。</p> <p>2. 播放聽力稿，以利學生精進聽力能力。</p> <p><b>【習作評量】</b></p> <p>1. 請同學進行習作聽力部分測驗並於測驗結束後對答，若有不清楚之處，則再播放一次並且播放聽力稿。</p> <p>2. 教師針對聽力內容進行聽力策略教學。</p> <p>3. 檢討讀寫習作內容並且提醒</p>				
--	--	--	--	--	--	--	--

			學生用閱讀策略，提升閱讀效能。					
第九週 4/7~4/11	<p>1-IV-3 能聽懂基本或重要句型的句子。</p> <p>1-IV-4 能聽懂日常生活對話的主要內容。</p> <p>2-IV-8 能以正確的發音、適切的重音及語調說出基本或重要句型的句子。</p> <p>◎2-IV-9 能進行簡易的角色扮演。</p> <p>2-IV-13 能依主題或情境以簡易英語進行日常生活溝通。</p> <p>3-IV-10 能辨識故事的要素，如背景、人物、事件和結局。</p> <p>4-IV-5 能依提示寫出正確達意的簡單句子。</p> <p>6-IV-5 主</p>	<p>Ac-IV-4 國中階段所學字詞（能聽、讀、說、寫最基本的 1,200 字詞）。</p> <p>Ad-IV-1 國中階段所學的文法句型。</p> <p>B-IV-2 國中階段所學字詞及句型的生活溝通。</p> <p>B-IV-6 圖片描述。</p> <p>B-IV-7 角色扮演。</p> <p>C-IV-3 文化習俗的了解及尊重。</p>	<p>台灣的公民參與</p> <p>Unit 4 Let's Vote</p> <p>【Reading】</p> <p>1.能透過 p70-71 上 Before You Read 的問題，進行背景經驗的連結(connection)，先行介紹四種學校投票進行民主素養訓練的情境(vote for the class leader, vote for what to sell at the school fair, vote in an online poll, vote for the new school uniform)，詢問學生校內投票經驗。</p> <p>Have you ever had any of these voting experiences?</p> <p>Why do you think people need to vote?</p> <p>2. 播放電子書讓同學閱讀 How People Vote in Taiwan 文本，並請同學將投票步驟畫出。</p> <p>3. 能透過 While You Read 了解閱讀動機及目的，和文章的主要內容與細節。</p> <p>4. 能將文章中訊息加以比較、歸納，並與實際生活情境做連結</p> <p>5. 詢問同學以下問題</p> <p>a. Who can win the election?</p> <p>b. List the three steps about how people vote in Taiwan.</p>	3	<p>1. 備課用書</p> <p>2. 電子書</p> <p>3. iPad</p> <p>學習策略</p> <p>ORID 焦點討論法(閱讀)：發 ORID 討論記錄表→將提問分成「客觀事實、感受反應、詮釋意義、做決定」4 個層次的討論層次。</p>	<p>1. 課堂問答</p> <p>2. 口語練習</p> <p>3. 紙筆測驗</p> <p>4. 聽力測驗</p> <p>5. 作業檢核</p>	<p>【法治教育】</p> <p>法 J4 理解規範國家強制力之重要性。</p> <p>法 J9 進行學生權利與校園法律之初探。</p> <p>【閱讀素養教育】</p> <p>閱 J6 懂得在不同學習及生活情境中使用文本之規則。</p> <p>閱 J10 主動尋求多元的詮釋，並試著表達自己的想法。</p>	<p><input type="checkbox"/>實施跨領域或跨科目協同教學(需另申請授課鐘點費者)</p> <p>1. 協同科目：</p> <p>2. 協同節數：</p>

	<p>動利用各種查詢工具，以了解所接觸的英語文資訊。</p> <p>7-IV-2 善用相關主題之背景知識，以利閱讀或聽力理解。</p> <p>9-IV-4 能依上下文所提供的文字線索（如 in my opinion、maybe）分辨客觀事實與主觀意見。</p>		<p>c.If you don't bring your name stamp, can you still vote?</p> <p>d.If you don't bring your ID card, can you still vote?</p> <p>e.If you don't bring your voter notice, can you still vote?</p> <p>f.What mustn't you do when voting?</p> <p>(a) Use your smartphone.</p> <p>(b) Show your ballot to others.</p> <p>(c) Damage the ballot.</p> <p>(d) Put your ballot in your bag and take it home.</p> <p>(e)Wear a vest that shows your choice.</p> <p>(f) Take photos of your ballot.</p> <p>(g) Stamp in the right position.</p> <p>請同學分享在學校投票選出年級模範生時，所應遵守的規定是否和上述的問題相同。</p> <p>6. 能透過 After You Read 完成閱讀策略題目，以利對文章結構的理解。</p> <p>7. 老師將課文中 word bank 出現的單字進行帶唸與補充用法。</p> <p>【Speaking Activity】</p> <p>1.Read and learn: 學習表達不同場合的規範。</p> <p>2.利用以下問題，寫下回答此問題的關鍵</p> <p>Can I use my name stamp on the ballot?</p>				
--	--	--	--	--	--	--	--









			What shouldn't/ mustn't people do? Why shouldn't/ mustn't they do so? What is the correct thing to do? 3.兩人一組練習表描述不同場合的規定。					
第十週 4/14~4/18	1-IV-3 能聽懂基本或重要句型的句子。 1-IV-4 能聽懂日常生活對話的主要內容。 2-IV-8 能以正確的發音、適切的重音及語調說出基本或重要句型的句子。 ◎2-IV-9 能進行簡易的角色扮演。 2-IV-13 能依主題或情境以簡易英語進行日常生活溝通。 3-IV-10 能辨識故事的要素，如背景、人物、事件和結局。 4-IV-5 能依	Ac-IV-4 國中階段所學字詞（能聽、讀、說、寫最基本的 1,200 字詞）。 Ad-IV-1 國中階段所學的文法句型。 B-IV-2 國中階段所學字詞及句型的生活溝通。 B-IV-6 圖片描述。 B-IV-7 角色扮演。 C-IV-3 文化習俗的了解及尊重。	台灣的公民參與 Unit 4 Let's Vote <b>【Grammar Focus1】</b> 1.介紹關係代名詞所有格 whose，說明 whose 後面的名詞與前面的先行詞有所屬關係。 2.教師可先帶學生觀察 Tip 和 Example 的例句，以協助學生理解 whose 及其在句中的功能。 3.請同學完成 p76 上的 Speak and Write 的練習。 <b>【Grammar Focus2】</b> 1.介紹關係副詞 where，說明關係副詞是 in/at/on which 組成的。 2.教師可先帶學生觀察 Tip 和 Example 的例句，以協助學生理解 where 的子句是如何產生，以及它於句中的功能。 3.請同學完成 p77 上的 Speak and Write 的練習。 <b>【Grammar Review】</b> 1.複習關係子句及介系詞片語。	3	1. 備課用書 2. 電子書 3. iPad  <b>學習策略</b> ORID 焦點討論法(閱讀)：發 ORID 討論記錄表→將提問分成「 <b>客觀事實、感受反應、詮釋意義、做決定</b> 」4 個層次的討論層次。	1. 課堂問答 2. 口語練習 3 紙筆測驗 4. 聽力測驗 5. 作業檢核	<b>【閱讀素養教育】</b> 閱 J3 理解學科知識內的重要詞彙的意涵，並懂得如何運用該詞彙與他人進行溝通。	<input type="checkbox"/> 實施跨領域或跨科目協同教學(需另申請授課鐘點費者) 1. 協同科目： <hr/> 2. 協同節數： <hr/>

	<p>提示寫出正確達意的簡單句子。</p> <p>6-IV-5 主動利用各種查詢工具，以了解所接觸的英語文資訊。</p> <p>7-IV-2 善用相關主題之背景知識，以利閱讀或聽力理解。</p> <p>9-IV-4 能依上下文所提供的文字線索（如 in my opinion、maybe）分辨客觀事實與主觀意見。</p>		<p>(1) 請同學閱讀 p78 上的關係子句句並且歸納出其規則。</p> <p>a.主詞 動詞 名詞(先行詞為事物) 關係代名詞 which/ that 動詞 ...</p> <p>b.主詞 動詞 名詞(先行詞為人) 關係代名詞 who/ that 動詞 ...</p> <p>c.主詞 動詞 名詞(先行詞為事物) 關係代名詞 (which/ that) 主詞 + 動詞 ...</p> <p>d.主詞 動詞 名詞(先行詞為人) 關係代名詞 (who/ that) 主詞 + 動詞 ...</p> <p>(2) 在黑板上寫下介詞片語如 with long hair, in a black shirt 等，並說明介詞片語可以和關係子句互換。</p> <p>The boy with long hair is from America.→ The boy who has long hair is from America.並完成 p78 的練習。</p> <p>2.複習名詞子句</p> <p>(1) 說明名詞子句放在動詞後面當受詞。且名詞子句的引導詞為 that 及 wh 疑問詞。That 可以省略。</p> <p>(2) 完成 p79 上的合併句子練習。</p> <p>3. 使用 quizizz 設計關係代名詞、介系詞片語和名詞子句的題目，讓同學進行線上練習，並提供即時回饋。</p> <p>【Exercise】Reading</p> <p>1.打開課本 Exercise 篇進行素養文章閱讀。</p>					
--	--	--	--	--	--	--	--	--

			<p>2.教師要同學先行討論自己是否有自信，或是沒有自信。並詳細說明原因。</p> <p>3.討論文章中建立自信的方法是否能適用於自己，並提出自己的方法。</p> <p>4.完成閱讀課後練習題。</p> <p>【Exercise】Listening</p> <p>1.會考聽力三大練習。</p> <p>2.播放聽力稿以利學生精進聽力能力。</p> <p>【習作評量】</p> <p>1.請同學進行習作聽力部分測驗並於測驗結束後對答，若有不清楚之處，則再播放一次並且播放聽力稿。</p> <p>2.教師針對聽力內容進行聽力策略教學。</p> <p>3.檢討讀寫習作內容並且提醒學生運用閱讀策略，提升閱讀效能。</p>					
<p>第十一週 4/21~4/25 (段考週)</p>	<p>2-IV-13 能依主題或情境以簡易英語進行日常生活溝通。</p> <p>5-IV-7 能聽懂日常生活對話，並能以簡單的字詞、句子記下要點。</p> <p>5-IV-11 能看懂並能填寫簡單的表格及</p>	<p>Ae-IV-2 常見的圖表。</p> <p>B-IV-5 人、事、時、地、物的描述及問答。</p> <p>B-IV-6 圖片描述。</p> <p>B-IV-7 角色扮演。D-IV-1 依綜合資訊作合理猜測。</p>	<p>複習 (第二次段考) Review 2 (第二次段考)</p> <p>【I.Task】</p> <p>根據 p84 及 p85 提供的線索和住戶的訊息，兩個同學為一組進行對話，找出哪位幸運兒中了獎金 100 萬元。討論過程中放入介詞片語關係子句(含主格、受格、和所有格用法)。</p> <p>【II.Recap.】</p> <p>A.複習關係副詞 where (= 介系詞 + which)。</p>	3	<p>1. 備課用書</p> <p>2. 電子書</p> <p><b>學習策略</b></p> <p>ORID 焦點討論法(閱讀)：發 ORID 討論記錄表→將提問分成「<b>客觀事實、感受反應、詮釋意義、做決定</b>」4 個層次的討論層次。</p>	<p>1. 課堂問答</p> <p>2. 口語練習</p> <p>3. 紙筆測驗</p> <p>4. 聽力測驗</p> <p>5. 作業檢核</p>	<p>【閱讀素養教育】</p> <p>閱 J3 理解學科知識內的重要詞彙的意涵，並懂得如何運用該詞彙與他人進行溝通。</p>	<p><input type="checkbox"/>實施跨領域或跨科目協同教學(需另申請授課鐘點費者)</p> <p>1. 協同科目： _____</p> <p>2. 協同節數： _____</p>

	<p>資料等。</p> <p>6-IV-2 主動預習、複習並將學習內容作基本的整理歸納。</p> <p>6-IV-6 主動從網或其他課外材料，搜尋相關英語文資源，並與教師及同學分享。</p> <p>9-IV-1 能綜合相關資訊作合理的猜測。</p>		<p>B.根據 p86 的三張圖片及提示完成三個著名景點(Kenya, the Louvre, Shakespeare's Globe)的填空。</p> <p>【III.Self-check.】</p> <p>1.根據放羊的孩子的文章填寫正確的介系詞片語、關係子句與名詞子句。</p> <p>Quizizz 考前檢核】</p> <p>使用 quizizz 安排段考範圍的單字和句型，複習段考相關內容。</p>					
第十二週 4/28~5/2	<p>1-IV-9 能辨識句子語調所表達的情緒和態度。</p> <p>2-IV-4 能以簡易的英語描述自己、家人及朋友。</p> <p>2-IV-5 能以簡易的英語表達個人的需求、意願和感受。</p> <p>2-IV-7 能依人、事、時、地、物作簡易</p>	<p>Ac-IV-3 常見的生活用語。</p> <p>Ac-IV-4 國中階段所學字詞（能聽、讀、說、寫最基本的 1,200 字詞）。</p> <p>Ad-IV-1 國中階段所學的文法句型。</p> <p>Ae-IV-5 不同體裁、不同主題之簡易文章。</p> <p>Ae-IV-6 簡易</p>	<p>B1-B2 總複習</p> <p>1.發下平板進入網站【台灣測驗中心】→字彙大考驗→國中會考基本 1200→中文→英文</p> <p>2.發下平板進入網站【Cool English】國中區→會考增分區→會考聽力試題</p> <p>3.複習 B1-B2 文法。</p> <p>4.複習 B1-B2 閱讀策略。</p>	3	<p>1. 備課用書</p> <p>2. 電子書</p> <p>3. iPad</p>	<p>1. 課堂問答</p> <p>2. 口語練習</p> <p>3. 紙筆測驗</p> <p>4. 聽力測驗</p>		<p><input type="checkbox"/>實施跨領域或跨科目協同教學（需另申請授課鐘點費者）</p> <p>1. 協同科目：</p> <p>2. 協同節數：</p>

	<p>的提問。</p> <p>3-IV-9 能了解故事的主要內容與情節。</p> <p>2-IV-10 能以簡易的英語描述圖片。</p> <p>3-IV-12 能熟悉重要的閱讀技巧，如擷取大意、猜測字義、推敲文意、預測後續文意及情節發展等。</p> <p>9-IV-2 能把二至三項訊息加以比較、歸類、排序。</p>	<p>故事的背景、人物、事件和結局。</p> <p>Ae-IV-7 敘述者的觀點、態度、及寫作目的。</p> <p>Ae-IV-8 簡易故事及短文的大意。</p> <p>B-IV-1 自己、家人及朋友的簡易描述。</p> <p>B-IV-4 個人的需求、意願和感受的表達。</p>					
第十三週 5/5~5/9	<p>1-IV-9 能辨識句子語調所表達的情緒和態度。</p> <p>2-IV-4 能以簡易的英語描述自己、家人及朋友。</p> <p>2-IV-5 能以簡易的英語表達個人的需求、意願和感受。</p>	<p>Ac-IV-3 常見的生活用語。</p> <p>Ac-IV-4 國中階段所學字詞（能聽、讀、說、寫最基本的1,200字詞）。</p> <p>Ad-IV-1 國中階段所學的文法句型。</p> <p>Ae-IV-5 不同體裁、不同主</p>	<p>B3-B4 總複習</p> <p>1. 發下平板進入網站【台灣測驗中心】字彙大考驗國中會考基本1200中文英文</p> <p>2. 發下平板進入網站【Cool English】國中區會考增分區會考聽力試題</p> <p>3. 複習 B3-B4 文法。</p> <p>4. 複習 B3-B4 閱讀策略。</p>	3	<p>1. 備課用書</p> <p>2. 電子書</p> <p>3. iPad</p>	<p>1. 課堂問答</p> <p>2. 口語練習</p> <p>3. 紙筆測驗</p> <p>4. 聽力測驗</p>	<p><input type="checkbox"/>實施跨領域或跨科目協同教學（需另申請授課鐘點費者）</p> <p>1. 協同科目： _____</p> <p>2. 協同節數： _____</p>

	<p>2-IV-7 能依人、事、時、地、物作簡易的提問。</p> <p>3-IV-9 能了解故事的主要內容與情節。</p> <p>2-IV-10 能以簡易的英語描述圖片。</p> <p>3-IV-12 能熟悉重要的閱讀技巧，如擷取大意、猜測字義、推敲文意、預測後續文意及情節發展等。</p> <p>9-IV-2 能把二至三項訊息加以比較、歸類、排序。</p>	<p>題之簡易文章。</p> <p>Ae-IV-6 簡易故事的背景、人物、事件和結局。</p> <p>Ae-IV-7 敘述者的觀點、態度、及寫作目的。</p> <p>Ae-IV-8 簡易故事及短文的大意。</p> <p>B-IV-1 自己、家人及朋友的簡易描述。</p> <p>B-IV-4 個人的需求、意願和感受的表達。</p>					
第十四週 5/12~5/16	<p>1-IV-9 能辨識句子語調所表達的情緒和態度。</p> <p>2-IV-4 能以簡易的英語描述自己、家人及朋友。</p> <p>2-IV-5 能以簡易的英語</p>	<p>Ac-IV-3 常見的生活用語。</p> <p>Ac-IV-4 國中階段所學字詞（能聽、讀、說、寫最基本的1,200字詞）。</p> <p>Ad-IV-1 國中階段所學的文</p>	<p><b>B5-B6 總複習</b></p> <p>1. 發下平板進入網站【台灣測驗中心】→字彙大考驗→國中會考基本1200→中文→英文</p> <p>2. 發下平板進入網站【Cool English】國中區→會考增分區→會考聽力試題</p> <p>3. 複習 B5-B6 文法。</p>	3	<p>1. 備課用書</p> <p>2. 電子書</p> <p>3. iPad</p>	<p>1. 課堂問答</p> <p>2. 口語練習</p> <p>3. 紙筆測驗</p> <p>4. 聽力測驗</p>	<p><input type="checkbox"/>實施跨領域或跨科目協同教學（需另申請授課鐘點費者）</p> <p>1. 協同科目：_____</p> <p>2. 協同節數：_____</p>

	<p>表達個人的需求、意願和感受。</p> <p>2-IV-7 能依人、事、時、地、物作簡易的提問。</p> <p>3-IV-9 能了解故事的主要內容與情節。</p> <p>2-IV-10 能以簡易的英語描述圖片。</p> <p>3-IV-12 能熟悉重要的閱讀技巧，如擷取大意、猜測字義、推敲文意、預測後續文意及情節發展等。</p> <p>9-IV-2 能把二至三項訊息加以比較、歸類、排序。</p>	<p>法句型。</p> <p>Ae-IV-5 不同體裁、不同主題之簡易文章。</p> <p>Ae-IV-6 簡易故事的背景、人物、事件和結局。</p> <p>Ae-IV-7 敘述者的觀點、態度、及寫作目的。</p> <p>Ae-IV-8 簡易故事及短文的大意。</p> <p>B-IV-1 自己、家人及朋友的簡易描述。</p> <p>B-IV-4 個人的需求、意願和感受的表達。</p>	4. 複習 B5-B6 閱讀策略。					
<p>第十五週 5/19~5/23</p>	<p>1-IV-4 能聽懂日常生活對話的主要內容。</p> <p>1-IV-6 能聽懂簡易故事及短劇的主要</p>	<p>Ac-IV-4 國中階段所學字詞（能聽、讀、說、寫最基本的 1,200 字詞）。</p> <p>Ad-IV-1 國中階</p>	<p>跨海來的問候</p> <p>1. 請同學說一說是否有收過或寄送明信片的經驗。</p> <p>2. 教師介紹 Postcrossing 網站以及明信片寄送方式。</p> <p>3. 同學閱讀網站上不同使用者的自我介紹。</p>	3	<p>1. Postcrossing: Postcards Connecting the World <a href="https://www.postcrossing.com/">https://www.postcrossing.com/</a></p> <p>2. 明信片</p>	<p>1. 課程參與</p> <p>2. 實際操作</p>	<p><b>【閱讀素養教育】</b></p> <p>閱 J3 理解學科知識內的重要詞彙的意涵，並懂得如何運用該詞彙與他</p>	<p><input type="checkbox"/> 實施跨領域或跨科目協同教學（需另申請授課鐘點費者）</p> <p>1. 協同科目： _____</p>



	<p>內容。</p> <p>2-IV-5 能以簡易的英語表達個人的需求、意願和感受。</p> <p>2-IV-6 能依人、事、時、地、物作簡易的描述或回答。</p> <p>2-IV-7 能依人、事、時、地、物作簡易的提問。</p> <p>2-IV-12 能以簡易的英語參與引導式討論。</p> <p>3-IV-8 能了解短文、簡訊、書信的主要內容。</p> <p>4-IV-4 能依提示填寫簡單的表格。</p> <p>5-IV-7 能聽懂日常生活對話，並能以簡單的字詞、句子記下要點。</p>	<p>段所學的文法句型。</p> <p>B-IV-2 國中階段所學字詞及句型的生活溝通。</p> <p>*◎B-IV-8 引導式討論。</p> <p>B-IV-5 人、事、時、地、物的描述及問答。</p>	<p>4. 同學從網站上獲得要寄送明信片的名單，並進行明信片的設計以及內容，<b>提供同學英語句型並用英文書寫欲自我介紹的項目</b>，如：家鄉背景、喜歡的事物、想收到的明信片類型等，完成後寄出明信片。</p>		<p><b>學習策略</b></p> <p>ORID 焦點討論法(閱讀)：發 ORID 討論記錄表→將提問分成「<b>客觀事實、感受反應、詮釋意義、做決定</b>」4 個層次的討論層次。</p>		<p>人進行溝通。</p> <p><b>【品德教育】</b></p> <p>品 J1 溝通合作與和諧人際關係。</p> <p>品 J8 理性溝通與問題解決</p>	<p>2. 協同節數：</p> <hr/>
--	--	--	---	--	---	--	---	-----------------------

	6-IV-1 樂於參與課堂中各類練習活動，不畏犯錯。							
第十六週 5/26~5/30	<p>2-IV-8 能以正確的發音、適切的重音及語調說出基本或重要句型的句子。</p> <p>◎2-IV-9 能進行簡易的角色扮演。</p> <p>2-IV-13 能依主題或情境以簡易英語進行日常生活溝通。</p> <p>4-IV-5 能依提示寫出正確達意的簡單句子。</p> <p>7-IV-2 善用相關主題之背景知識，以利閱讀或聽力理解。</p> <p>9-IV-4 能依上下文所提供的文字線索（如 In my</p>	<p>Ac-IV-4 國中階段所學字詞（能聽、讀、說、寫最基本的 1,200 字詞）。</p> <p>Ad-IV-1 國中階段所學的文法句型。</p> <p>B-IV-2 國中階段所學字詞及句型的生活溝通。</p> <p>B-IV-6 圖片描述。</p> <p>B-IV-7 角色扮演。</p> <p>C-IV-3 文化習俗的了解及尊重。</p>	<p>故事接龍、戲劇</p> <p>1. 將同學分成兩大組，每組同學在黑板上寫出 36 個英文單字(以國中 1200 單字為主)</p> <p>2. 每組在紙上畫出 6*6 的格子，並填入黑板上的 36 個英文單字</p> <p>3. 兩組同學輪流挑選格子中的單字，用英文造出 1 句英文句子，使故事能前後延續下去，被挑中的英文單字畫叉，最先連成三條線的組別勝利</p> <p>4. 兩組將剛剛所編成的故事進行 30 秒~1 分鐘英文短劇改寫，利用平板將 30 秒~1 分鐘短劇錄下。</p>	3	<p>1. A4 紙</p> <p>2. iPad</p> <p><u>學習策略</u></p> <p>ORID 焦點討論法(閱讀)：發 ORID 討論記錄表→將提問分成「客觀事實、感受反應、詮釋意義、做決定」4 個層次的討論層次。</p>	<p>1. 課程參與</p> <p>2. 小組討論</p> <p>3. 上台表演</p>	<p><b>【閱讀素養教育】</b></p> <p>閱 J3 理解學科知識內的重要詞彙的意涵，並懂得如何運用該詞彙與他人進行溝通。</p>	<p><input type="checkbox"/>實施跨領域或跨科目協同教學(需另申請授課鐘點費者)</p> <p>1. 協同科目： _____</p> <p>2. 協同節數： _____</p>

	opInIon、maybe) 分辨客觀事實與主觀意見。							
第十七週 6/2~6/6	<p>2-IV-8 能以正確的發音、適切的重音及語調說出基本或重要句型的句子。</p> <p>◎2-IV-9 能進行簡易的角色扮演。</p> <p>2-IV-13 能依主題或情境以簡易英語進行日常生活溝通。</p> <p>6-IV-4 樂於接觸課外的英語文多元素材，如歌曲、英語學習雜誌、漫畫、短片、廣播、網路等。</p> <p>7-IV-2 善用相關主題之背景知識，以利閱讀或聽力理解。</p> <p>9-IV-1 能綜</p>	<p>Ac-IV-4 國中階段所學字詞（能聽、讀、說、寫最基本的1,200字詞）。</p> <p>Ad-IV-1 國中階段所學的文法句型。</p> <p>Ae-IV-1 簡易歌謠、韻文、短文、故事及短劇。</p> <p>Ae-IV-2 常見的圖表。</p> <p>B-IV-2 國中階段所學字詞及句型的生活溝通。</p> <p>B-IV-5 人、事、時、地、物的描述及問答。</p> <p>B-IV-6 圖片描述。</p> <p>B-IV-7 角色扮演。</p> <p>C-IV-3 文化習</p>	<p>繪本故事</p> <p>1. 利用配對猜謎讓學生猜猜看哪個繪本是哪位作家的作品。</p> <p><b>參考網址：</b>天下文化 <a href="https://bookzone.cwgv.com.tw/search/author/1/pdb/%E5%9C%8B%E5%A4%96%E4%BD%9C%E8%80%85/tags">https://bookzone.cwgv.com.tw/search/author/1/pdb/%E5%9C%8B%E5%A4%96%E4%BD%9C%E8%80%85/tags</a></p> <p><b>參考作家及繪本：</b> Olliver Jeffers: The Hueys: What's the Opposite?</p> <p>Mac Barnett, Jon Klassen: Triangles (Shape Trilogy)</p> <p>Speck Lee Tailfeather: Architecture AccordIng to Pigeons</p> <p>Charlotte Zolotow: Over and Over</p> <p>Julie Morstad: Swan</p> <p>2. 分成五組，每一組同學針對一位作家及繪本進行資料收集。</p> <p>3. 各組用 Canva 設計英文簡</p>	3	<p>1. 繪本或圖片</p> <p>2. Canva</p> <p>3. IPad</p> <p><b>學習策略</b> ORID 焦點討論法(閱讀)：發 ORID 討論記錄表→將提問分成「客觀事實、感受反應、詮釋意義、做決定」4 個層次的討論層次。</p>	<p>1. 課程參與</p> <p>2. 小組討論</p> <p>3. 成果展示</p>	<p><b>【閱讀素養教育】</b> 閱 J3 理解學科知識內的重要詞彙的意涵，並懂得如何運用該詞彙與他人進行溝通。</p> <p><b>【品德教育】</b> 品 J1 溝通合作與和諧人際關係。 品 J8 理性溝通與問題解決</p>	<p><input type="checkbox"/>實施跨領域或跨科目協同教學(需另申請授課鐘點費者)</p> <p>1. 協同科目：</p> <hr/> <p>2. 協同節數：</p> <hr/>

	合相關資訊作合理的猜測。 9-IV-4 能依上下文所提供的文字線索（如 In my opinion、maybe）分辨客觀事實與主觀意見。	俗的了解及尊重。 D-IV-1 依綜合資訊作合理猜測。	報，報告該組作家的簡介及繪本故事的摘要及故事背後欲傳達的意涵。 4. 各組同學輪流上台用英文進行作家的簡介及繪本故事的摘要及故事背後欲傳達意涵的報告。					
--	---	--------------------------------	--	--	--	--	--	--

#### 六、本課程是否有校外人士協助教學

☒ 否，全學年都沒有（以下免填）

☐ 有，部分班級，實施的班級為：\_\_\_\_\_

☐ 有，全學年實施

教學期程	校外人士協助之課程大綱	教材形式	教材內容簡介	預期成效	原授課教師角色
		<input type="checkbox"/> 簡報 <input type="checkbox"/> 印刷品 <input type="checkbox"/> 影音光碟  <input type="checkbox"/> 其他於課程或活動中使用之教學資料，請說明：			

\*上述欄位皆與校外人士協助教學與活動之申請表一致